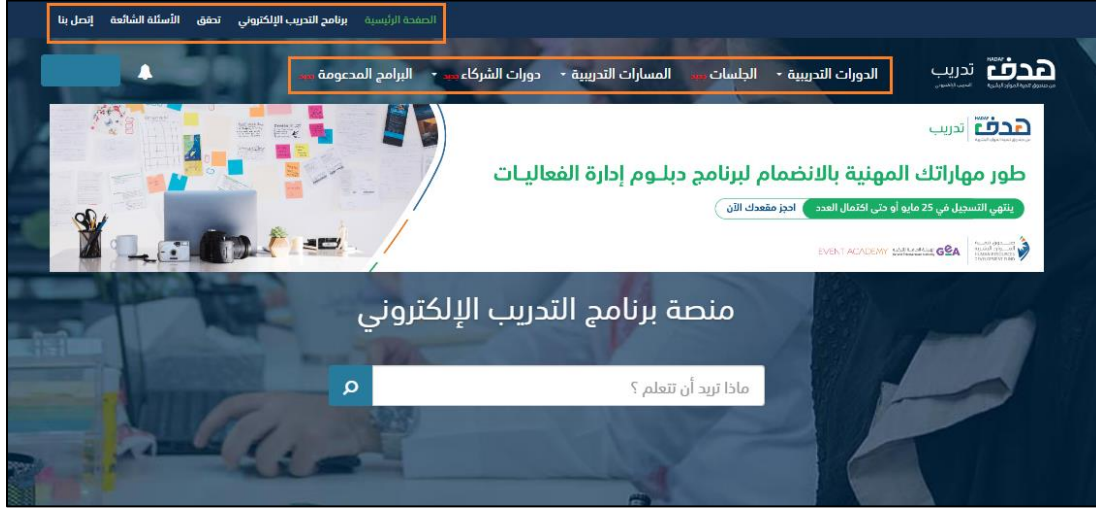


دليل المستخدم لمنصة برنامج التدريب الإلكتروني "دروب"

النسخة 5 – مايو 2024

• الصفحة الرئيسية لمنصة برنامج التدريب الإلكتروني "دروب" (<https://www.doroob.sa/ar/>)



○ المستطيل الأول يحتوي على:

1. الصفحة الرئيسية.
2. مقدمة عن التدريب الإلكتروني.
3. خدمة تحقق للتأكد من صحة الشهادات.
4. الأسئلة الشائعة.
5. تفاصيل الاتصال بمنصة برنامج التدريب الإلكتروني "دروب".

○ المستطيل الثاني يحتوي على:

1. الدورات التدريبية وتحتوي على قائمة بجميع الدورات التدريبية المتاحة في المنصة.
2. الجلسات التفاعلية وتحتوي على البث المباشر والمسجل على المنصة.
3. مسارات التدريب والتوطين وتحتوي على عدة برامج تدريبية يجمعها مسار واحد لتقوية المهارات وتعزيزها في مجال محدد.
4. دورات الشركاء وتحتوي على برامج تدريبية بالتعاون مع جهات حكومية وهيئات وقطاع خاص أو غير ربحي.
5. البرامج المدعومة وتحتوي على جميع البرامج التدريبية التي يتم دعمها من قبل صندوق تنمية الموارد البشرية على منصة برنامج التدريب الإلكتروني "دروب".

○ التسجيل

1. قم بالدخول على منصة برنامج التدريب الإلكتروني "دروب" (<https://www.doroob.sa/ar/>) ثم اضغط على (إنشاء حساب).



2. ستنتقل لخدمة نفاذ وعليك استكمال المعلومات المطلوبة.
3. سيتم إعادتك مرة أخرى على منصة برنامج التدريب الإلكتروني "دروب" بعد التحقق من معلوماتك.

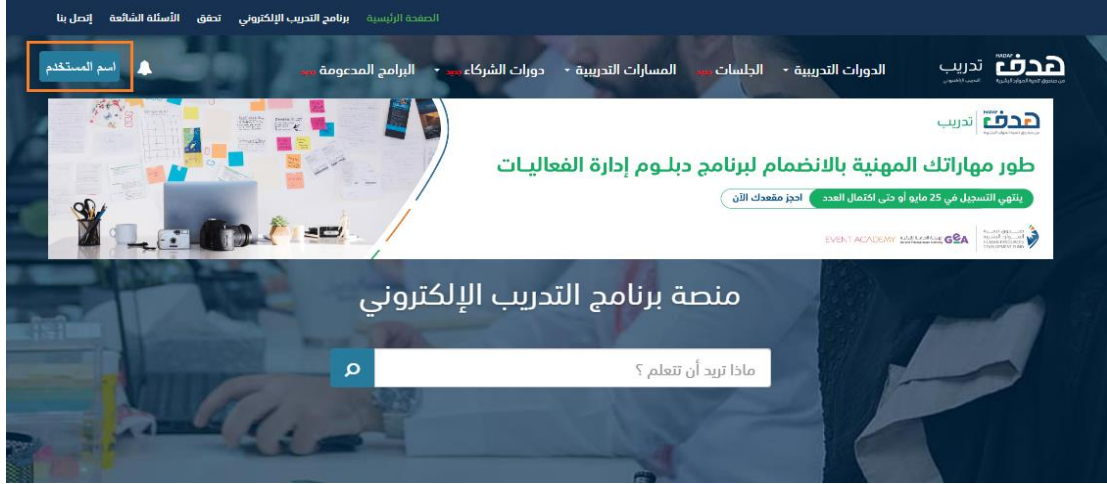
• تسجيل الدخول

1. قم بالدخول على منصة برنامج التدريب الإلكتروني "دروب" (<https://www.doroob.sa/ar/>) ثم اضغط على (تسجيل الدخول).

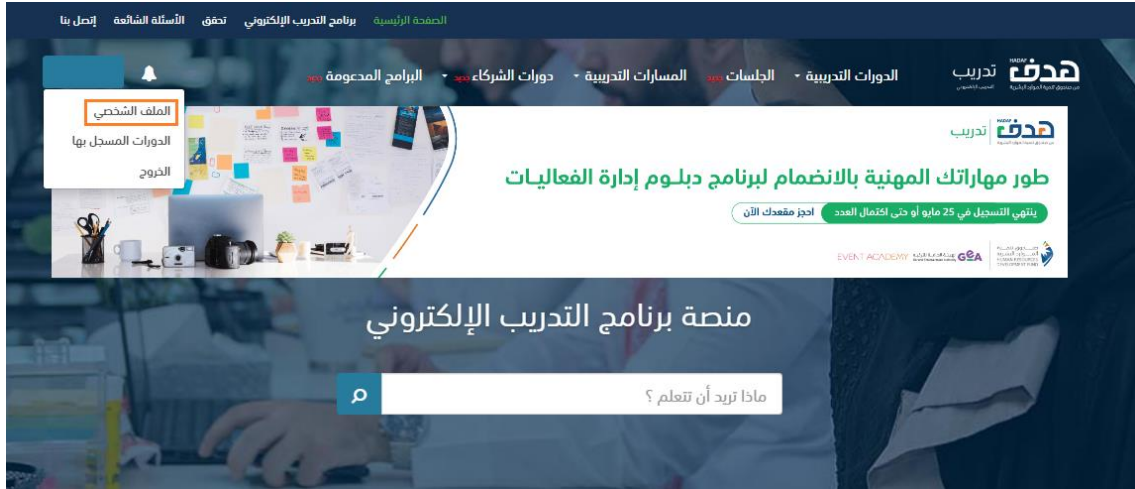


2. ستنتقل لخدمة نفاذ وعليك استكمال المعلومات المطلوبة.
3. سيتم إعادتك مرة أخرى على منصة برنامج التدريب الإلكتروني "دروب" بعد التحقق من معلوماتك.

- الملف الشخصي
- توجد طريقتين لتحديث البيانات الشخصية على منصة برنامج التدريب الإلكتروني "دروب"
- الطريقة الأولى وهي **لمستخدمي طاقات** ويمكنك اتباع الخطوات التالية:
- 1. قم بتسجيل الدخول لمنصة برنامج التدريب الإلكتروني "دروب" ثم انقر على "اسم المستخدم".



- 2. بعد النقر على اسم المستخدم قم باختيار "الملف الشخصي".



- 3. ستظهر لك الصفحة التالية قم بالنقر على "تحديث البيانات من طاقات" ليتم التحديث.
- 4. تنويه: على جميع مستخدمي طاقات أن يحدثوا بياناتهم في طاقات لتنعكس على حسابهم في المنصة.

معلومات الحساب

تفعيل الملف الشخصي تحديث البيانات من طاقات

البريد الإلكتروني* كلمة السر* رقم الجوال* الرمز

+966

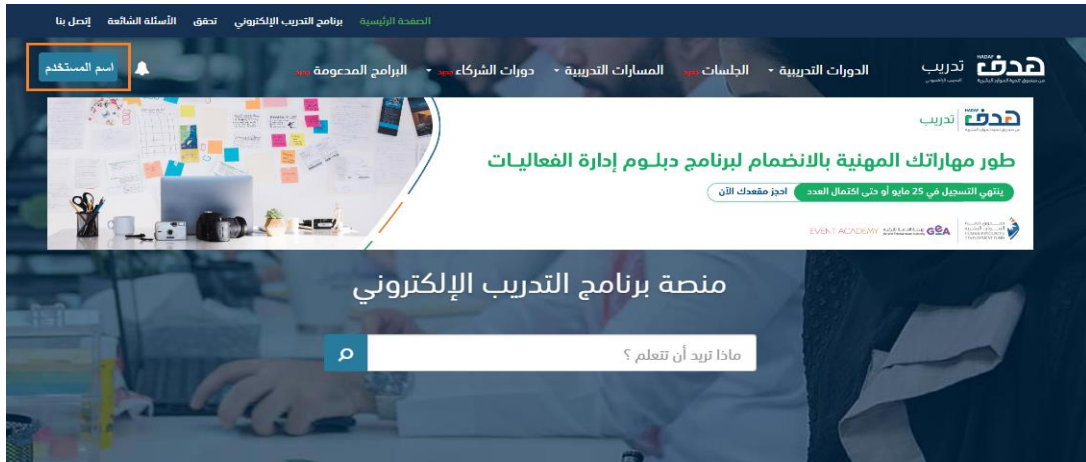
البيانات الشخصية

البيانات الشخصية أدناه تم استعادتها آلياً من نظام طاقات وسيظهر اسمك الموضح أدناه كما هو في الشهادة

الاسم الأول (بالعربية) اسم الأب (بالعربية) اسم العائلة (بالعربية)

تالذ

- الطريقة الثانية وهي **لغير مستخدمي طاقات** ويمكنك اتباع الخطوات التالية:
 1. قم بتسجيل الدخول لمنصة برنامج التدريب الإلكتروني "دروب" ثم انقر على "اسم المستخدم".



2. بعد النقر على اسم المستخدم قم باختيار "الملف الشخصي".



3. ستظهر لك الصفحة التالية قم بالنقر على "تحديث البيانات من النفاذ الموحد".

تحديث البيانات من النفاذ الموحد

معلومات المستخدم

اسم الأب (بالإنجليزية)	اسم العائلة (بالإنجليزية)	الاسم الأول (بالإنجليزية)
<input type="text"/>	<input type="text"/>	<input type="text" value="KHALID"/>
اسم الأب (بالعربية)	اسم العائلة (بالعربية)	الاسم الأول (بالعربية)
<input type="text"/>	<input type="text"/>	<input type="text" value="خالد"/>

4. سيتم تحديث البيانات تلقائياً من النفاذ الموحد.

• استكمال بيانات المستخدم في الملف الشخصي

1. بعد الضغط على أيقونة "تعديل الملف الشخصي" أعلى الصفحة سيتاح للمستخدم تعديل الحقول التالية: المنطقة – المدينة – المعلومات الوظيفية وهي: (المستوى التعليمي – التخصص الأكاديمي – الوضع الوظيفي – اسم الجامعة – سنة التخرج – الفصل الدراسي للتخرج – التقدير – المهارات المكتسبة – المهارات المستهدفة – المجالات – المهن – المسمى الوظيفي – الراتب – تاريخ ابتداء العمل)
2. تنويه: جميع الحقول التي عليها (*) لا بد من إدخال بياناتها حتى يمكنك الضغط على أيقونة "حفظ" والانتقال للصفحة الرئيسية للمنصة.

تحديث البيانات من النفاذ الموحد

معلومات المستخدم

اسم الأب (بالإنجليزية)	اسم العائلة (بالإنجليزية)	الاسم الأول (بالإنجليزية)
<input type="text"/>	<input type="text"/>	<input type="text" value="KHALID"/>
اسم الأب (بالعربية)	اسم العائلة (بالعربية)	الاسم الأول (بالعربية)
<input type="text"/>	<input type="text"/>	<input type="text" value="خالد"/>
رقم الهوية	السنة	البريد الإلكتروني*
<input type="text"/>	<input type="text" value="1412"/>	<input type="text"/>
المدينة*	الشهر	الجنسية
<input type="text" value="مكة المكرمة"/>	<input type="text" value="3"/>	<input type="text" value="سعودي"/>
رقم الجوال*	اليوم	ملاحظات
<input type="text"/>	<input type="text" value="10"/>	<input type="text" value="المتدرب"/>
التخصص*	القسم	المستوى التعليمي*
<input type="text" value="تكنولوجيا المعلومات والاتصالات (تكنولوجيا...)"/>	<input type="text" value="المخاطر"/>	<input type="text" value="البيكالوريوس"/>
المهن	المسمى الوظيفي*	المجالات*
<input type="text" value="مهن دعم أول"/>	<input type="text"/>	<input type="text" value="الاتصالات وتقنية المعلومات"/>
تاريخ ابتداء العمل* التحويل الى التقويم الهجري	الراتب الشهري*	المهارات المستهدفة
<input type="text"/>	<input type="text"/>	<input type="text" value="برامج مايكروسوفت أوفيس"/>
الجنس	المهارات المكتسبة	تاريخ
<input checked="" type="radio"/> ذكر <input type="radio"/> أنثى	<input type="text" value="تقنيات الاتصالات السلكية واللاسلكية"/>	<input type="text"/>

- برنامج التدريب الإلكتروني: حيث ستظهر لك صفحة تحتوي على نبذة تعريفية عن برنامج التدريب الإلكتروني.

منصة للتدريب الإلكتروني، وهي إحدى برامج صندوق تنمية الموارد البشرية "هدف" التي تسعى إلى تطوير قدرات ورفع مهارات القوى الوطنية من الذكور والإناث، وإكسابهم المهارات الوظيفية التي تدعم حصولهم على الوظيفة المناسبة والاستقرار فيها وفق متطلبات سوق العمل السعودي وتحتوي منصة "التدريب الإلكتروني" على العديد من البرامج التدريبية الإلكترونية والمسارات التدريبية المجانية لموضوعات تدريبية متنوعة تلي الاحتياجات الوظيفية، يمكن الوصول لها في أي وقت ومن كل مكان.

إتمام البرامج التدريبية للتدريب الإلكتروني يساهم في تحسين فرص المواطنين الوظيفية وتأهيلهم لسوق العمل، وشهاداتها تعد إضافة قوية للسيرة الذاتية.

البرامج التدريبية

تقدم منصة التدريب الإلكتروني برامج تدريبية إلكترونية مختلفة تمكّنك من تطوير مهاراتك في مختلف المجالات مثل اللغة الإنجليزية ومهارات استخدام الحاسب الآلي ومهارات التواصل المختلفة، بالإضافة إلى البرامج التدريبية في بعض المجالات المتخصصة كالمحاسبة وتحليل البيانات والتسويق والسكرتارية والتصوير الفوتوغرافي ومدنوب التأمين وغيرها من البرامج التدريبية المختلفة.

- خدمة تحقق: خدمة للتحقق من الشهادات الصادرة من منصة برنامج التدريب الإلكتروني واستعراض بياناتها عن طريق إدخال رمز الشهادة.

الرئيسية برنامج التدريب الإلكتروني الأسئلة الشائعة إتصل بنا

الدورات التدريبية - الجلسات - المسارات التدريبية - دورات الشركاء - البرامج المدعومة

هدف تدريب
منصة تنمية الموارد البشرية

طور مهاراتك المهنية بالانضمام لبرنامج دبلوم إدارة الفعاليات

ينتهي التسجيل في 25 مايو أو حتى اكتمال العدد احجز مقعدك الآن

EVENT ACADEMY | GEA | وزارة الموارد البشرية والتنمية الاجتماعية

منصة برنامج التدريب الإلكتروني

ماذا تريد أن تتعلم؟

الرئيسية برنامج التدريب الإلكتروني الأسئلة الشائعة إتصل بنا

الدورات التدريبية - الجلسات - المسارات التدريبية - دورات الشركاء - البرامج المدعومة

هدف تدريب
منصة تنمية الموارد البشرية

التحقق من الشهادة

رمز الشهادة

ادخل رمز الشهادة

ابحث

- قم بإدخال رمز الشهادة الموجود في أسفل الشهادة ثم قم بالنقر على زر " ابحث " .



- سيتم عرض معلومات الشهادة.

معلومات الشهادة

FULL NAME	الاسم الكامل
Khalid	خالد
NATIONAL ID	رقم الهوية
COURSE NAME	اسم الدورة
Cybersecurity	الأمن السيبراني
TRAINING HOURS	عدد الساعات التدريبية
2	2
COURSE PASS DATE	تاريخ إنهاء الدورة
08/07/2021	08/07/2021
CERTIFICATE ISSUE DATE	تاريخ إصدار الشهادة
2021-07-08	2021-07-08
رمز الشهادة - CERTIFICATE ID	

- الأسئلة الشائعة: صفحة تحتوي على جميع الأسئلة الشائعة والإجابات الخاصة بها لجميع الخدمات.

روابط سريعة:

معلومات عامة	منتجات الدعم	التسجيل والدخول	الدورات التدريبية	الجلسات التفاعلية	الشهادات	المتطلبات/ المشاكل التقنية	قنوات التواصل
دورات الشركاء	المنشآت	الدليل الإرشادي المرئي					

معلومات عامة

- ما هي منصة برنامج التدريب الإلكتروني "دروب"؟
- + من يحق له التسجيل واستخدام منصة برنامج التدريب الإلكتروني "دروب"؟
- + ما هي مجالات البرامج التدريبية المتاحة على منصة برنامج التدريب الإلكتروني "دروب"؟
- + ما هي تكلفة البرامج التدريبية والخدمات التي تقدمها منصة برنامج التدريب الإلكتروني "دروب"؟
- + ما الهدف من البرامج التدريبية المقدمة على برنامج منصة التدريب الإلكتروني "دروب"؟

- اتصل بنا: حيث يمكنك التواصل مع الدعم الفني لتقديم شكوى أو اقتراح.

- الدورات التدريبية: دورات تدريبية إلكترونية مرتبطة باحتياج سوق العمل وقد تم تصنيفها على عدد من التخصصات.
1. اضغط على (الدورات التدريبية) لاستعراض الدورات التدريبية.

- 2. ستظهر لك الدورات التدريبية مقسمة حسب التخصصات كما يمكن استعراضها جميعًا.

- التسجيل في الدورات التدريبية

1. اضغط على الدورة التدريبية المرغوبة.

قمنا بتصميم كافة دوراتنا الإلكترونية لمساعدتك على تطوير مهاراتك في أي وقت وأي مكان
سجل اليوم وانضم للدورة التي تناسب اهتماماتك سواء كانت وظيفية أو عامة.

دورات

البحث عن دورات

جميع التخصصات	366
Webinars - الفئات القطاعية	150
دوره الشهرية	4
امن المعلومات	2
إدارة الأعمال	34
إدارة المشاريع	1
الامن والشخصية	1
الإدارة المالية	24
البيانات والإحصائيات	2
السكرتير	1
التجارة و علم الحساب الآلي	20

أمن المعلومات
أمن المعلومات

الامن السيبراني
أمن المعلومات

2. اضغط على (سجل الآن).

*ملاحظة: في الصورة التالية تظهر المعلومات الخاصة بالبرنامج التدريبي وعدد الساعات التدريبية المقدرة لإنهاء البرنامج (الجهد المقدر). مثال: الدورة التدريبية في الصورة التالية يتطلب ساعتين متصله أو متفرقة لإنهائها، كما يمكنك إنهائها بمدة أقل من ذلك.

الامن السيبراني

سجل الآن

نبذة تعريفية

واكب التطور الهائل في الاتصالات وتكنولوجيا المعلومات زيادة في عدد الهجمات الرقمية التي تستهدف الوصول إلى المعلومات الحساسة أو تغييرها أو إتلافها في الأنظمة والشبكات والبرامج مستغلة وجود ثغرات أمنية فيها، ما جعل من توفير الأمن السيبراني أمراً ملجأً وحاجة ضرورية لما يحققه من أهمية وفوقه عديدة تضمن للأفراد والمؤسسات سبيل العمل وحياته بشكل طبيعي.

الهدف العام من الدورة

تهدف هذه الدورة إلى تأسيس المفاهيم الأساسية للحماية السيبرانية والتعريف على التقنيات الحديثة فيها، كذلك التعرف على الخطوات التي يجب أن يراعيها جميع العاملين في المؤسسات لتجنب اختراقها.

الفئة المستهدفة

- أصحاب العمل و العمال.
- موظفو القطاع الخاص.
- المقيلون على العمل.

المستوى

مبتدئ

المتطلبات السابقة

لا يوجد متطلب سابق.

شهادة اجتياز الدورة

ينطلب الحصول على شهادة إتمام الدورة اجتياز متطلباتها بنسبة لا تقل عن 70%.

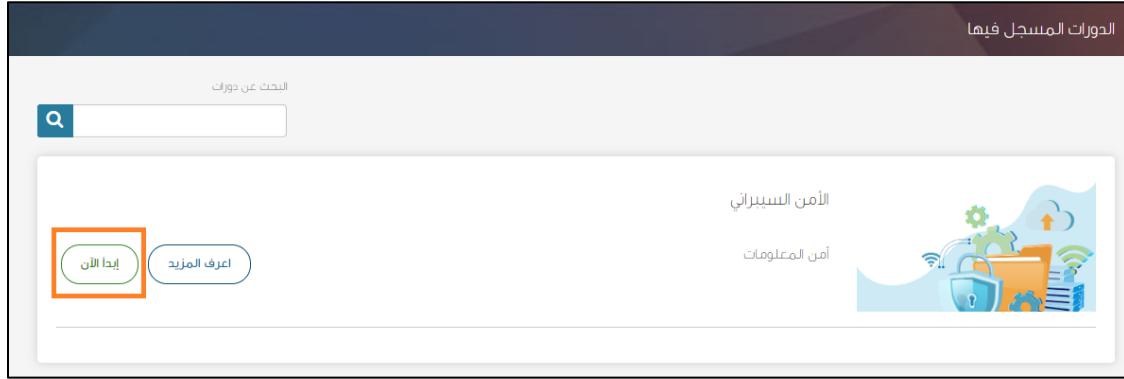
Jan 4, 2020

تنهي الحصة

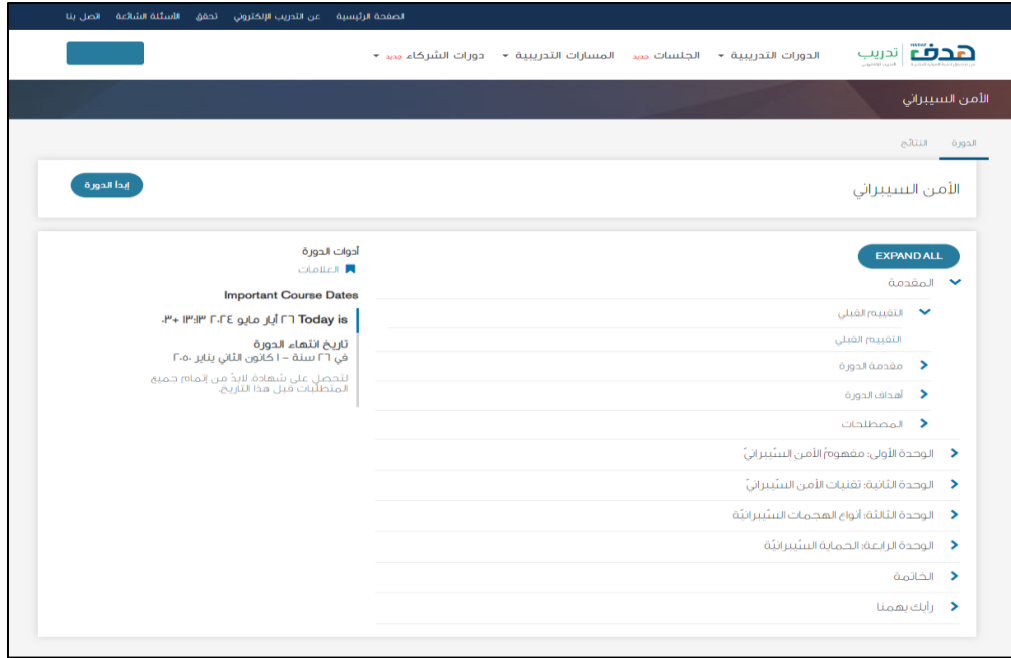
2

الجهد المقدر

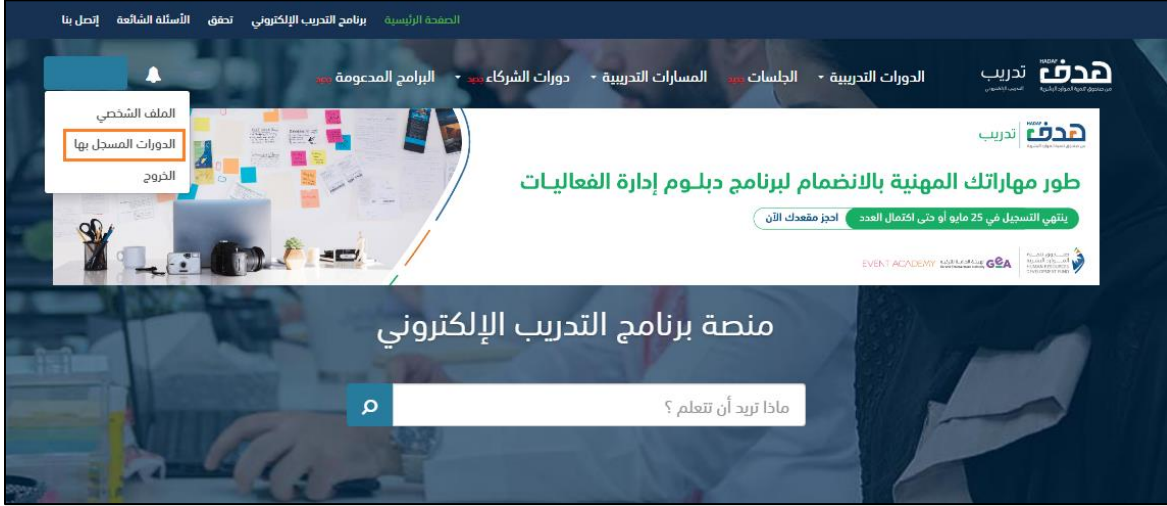
3. ستظهر صفحة الدورات التدريبية المسجل فيها، اضغط على (ابدأ الآن) للبدء في الدورة التدريبية.



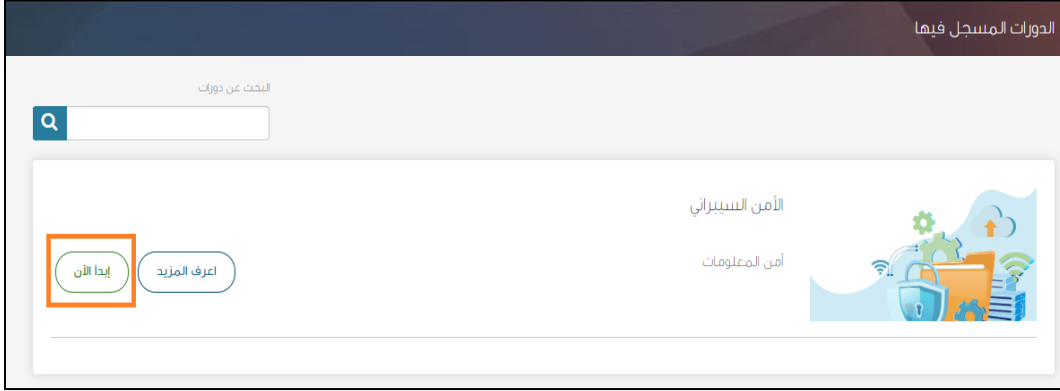
4. ستظهر صفحة معلومات الدورة التدريبية، اضغط على (اذهب إلى الدورة) سيظهر لك فهرس الدورة قم بالنقر على (ابدأ الدورة).



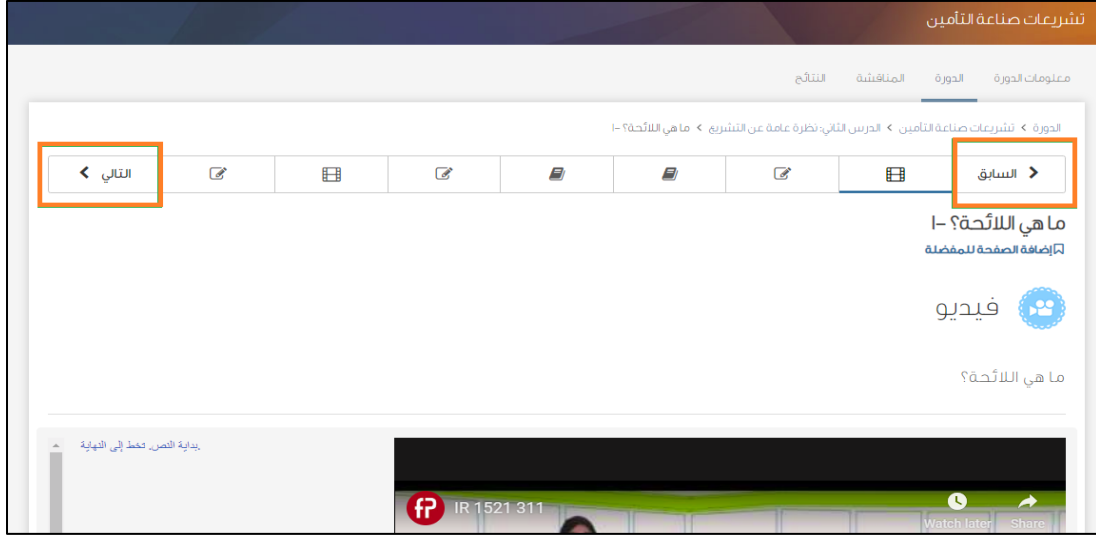
- استعراض دورة تدريبية مسجل فيها مسبقاً
- 1. اضغط على (اسم المستخدم) أعلى يسار الصفحة، ثم اضغط على (الدورات المسجل فيها).



- 2. ستظهر صفحة الدورات التدريبية المسجل بها مسبقاً، اضغط على (ابدأ الآن) للبدء في الدورة التدريبية المطلوبة.



- **التنقل داخل الدورات التدريبية**
- 1. بعد البدء في الدورة التدريبية، سيظهر في أعلى الصفحة مؤشر التنقل في الدورة، (السابق) للانتقال إلى الصفحة السابقة و(التالي) للانتقال إلى الصفحة التالية.



- **أسئلة التقييمات**
- 1. تحتوي الدورات التدريبية والجلسات التفاعلية على تقييمات قصيرة وتقييم نهائي.
- 2. تتنوع الأسئلة في هذه التقييمات بين أسئلة تحتمل عدة إجابات صحيحة (يمكن اختيار أكثر من إجابة صحيحة) كالسؤال الأول في الصورة التالية، وأسئلة تحتمل إجابة صحيحة واحدة كالسؤال الثاني في الصورة التالية.

٢. ما الخصائص التي تُعتبر من خصائص العمل بذكاء مما يلي؟ اختر كل ما ينطبق.

<input checked="" type="checkbox"/>	إيجاد التوازن بين العمل والحياة الشخصية.
<input checked="" type="checkbox"/>	إدارة الوقت.
<input type="checkbox"/>	اكتشاف الشغف.
<input checked="" type="checkbox"/>	عدم المماطلة.

٣. باختصار أخلاقيات العمل هي ___ الذي يقود أفعالنا نحو تحقيق النجاح.

<input checked="" type="radio"/>	التفكير.
<input type="radio"/>	الشغف.
<input type="radio"/>	التفاني.
<input type="radio"/>	العناد.

- 3. عدد المحاولات المتاحة للإجابة تم تحديدها مسبقاً للإجابة ستظهر لك في نهاية الأسئلة كما في الصورة التالية.

في حال استخدمت جميع المحاولات ولم تتمكن من الإجابة الصحيحة وترغب في تزويدك بمحاولات جديدة للإجابة مجدداً، يرجى رفع طلب للدعم الفني من خلال (اتصل بنا).
*ملاحظة: (يرفع الطلب باسم الدورة التدريبية، و رابط صفحة الدورة التدريبية، والبريد الإلكتروني المسجل في دروب مع تفاصيل الطلب).

ترفض القيام بها

تفعلها على مضض

تتحلى بالمرونة وتقبل المهمة وتفعلها بموقف إيجابي

٤. لماذا يعتبر تكوين علاقات في العمل من الأشياء المهمة؟

حدد كل ما ينطبق.

يساعدك على العمل مع الآخرين بشكل أفضل وإنجاز الأمور بشكل أسرع

للتسليّة والتعارف

يبني علاقات حقيقية لتوسيع دائرتك من المعارف على المستوى المهني

يزيد الإعجاب بك في العمل

لقد استخدمت من إجمالي ٢ محاولات

4. في نهاية الدورة التدريبية، سيظهر استبيان لاستطلاع رأي المتدرب، يرجى تعبئته ثم الضغط على (إرسال).

[معلومات الدورة](#) | [الدورة](#) | [المناسبة](#) | [النتائج](#)

الدورة < شاركوا آرائكم > تقييم الدورة < آرائكم تهمنا

السابق >
إنهاء <

آرائكم تهمنا
إضافة الصفحة للمفضلة

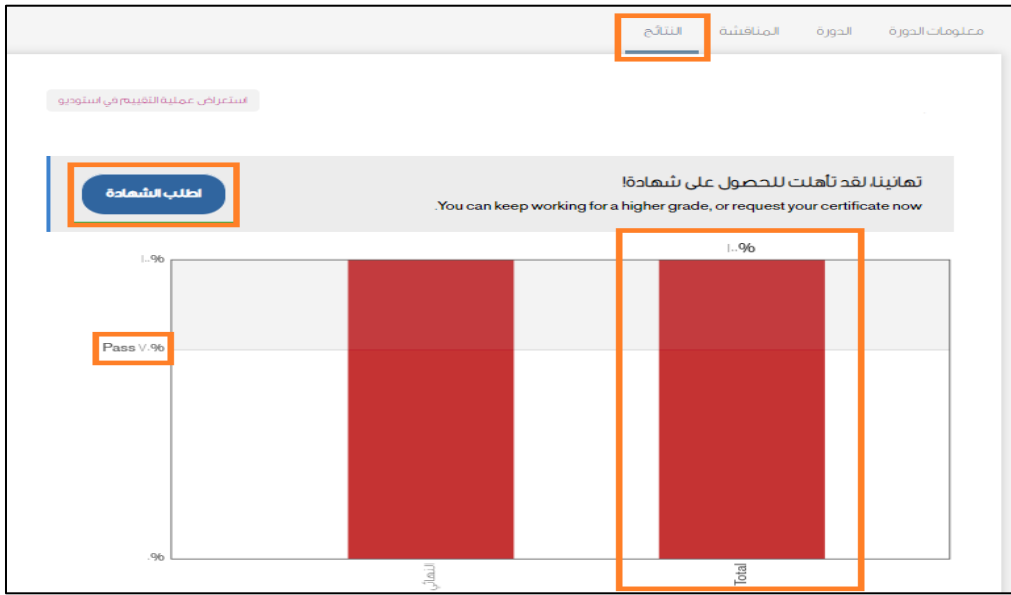
صحيح بيده
 محايد
 لاصح

8. لماذا؟

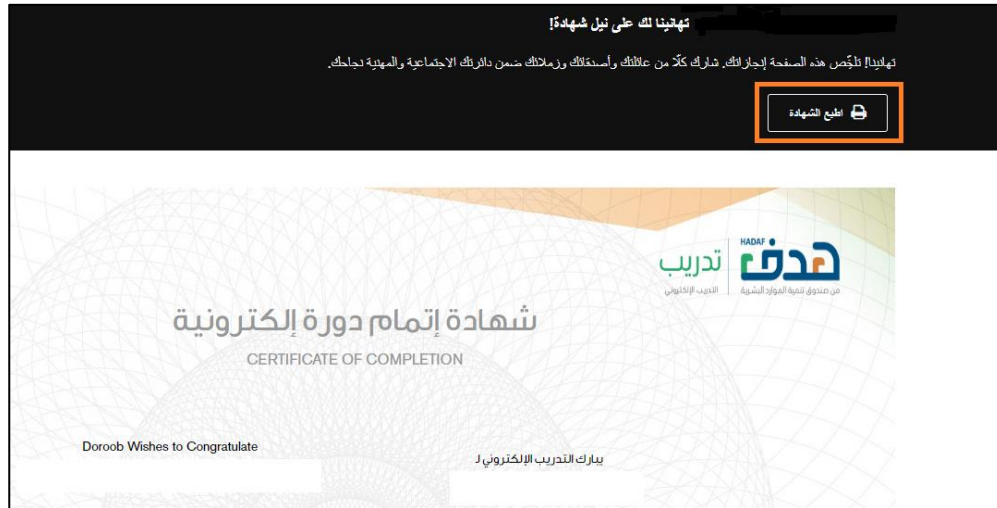
9. فضلاً، يرجى تقديم أي تعليقات أو اقتراحات تود إضافتها؟

• طباعة الشهادات

- طباعة شهادات الدورات التدريبية
- 1. لطباعة الشهادة بعد إتمام متطلبات الدورة التدريبية وتحقيق نسبة الاجتياز المطلوبة، اضغط على صفحة (النتائج) داخل الدورة التدريبية.
- 2. تأكد من إتمامك لمتطلبات الدورة التدريبية بالنسبة المطلوبة والتي تكون موضحة بجانب الرسم البياني. في الصورة التالية يتبين أن نسبة النجاح المطلوبة في هذا البرنامج التدريبي هي 70%.
- 3. كما يتبين أن مجموع (total) المتدرب 100%، لذلك هو مستحق للشهادة لاجتيازه نسبة النجاح المطلوبة.
- 4. اضغط على (اطلب الشهادة) وبعد ذلك اضغط على (معاينة الشهادة).



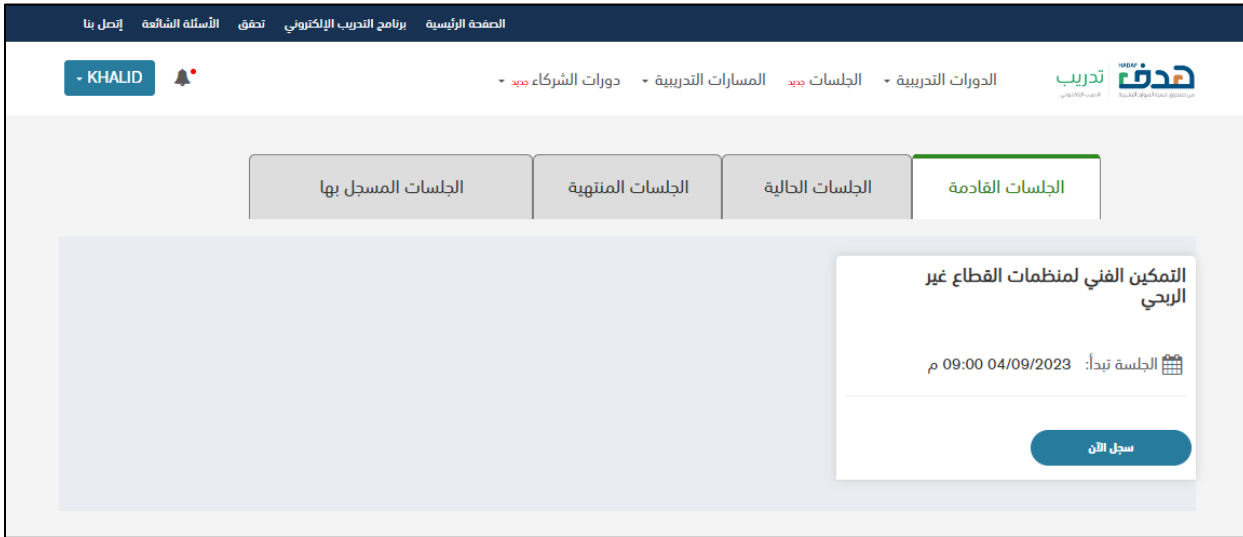
- 5. اضغط على (اطبع الشهادة) ليتم طباعة شهادتك.



- الجلسات: جلسات تفاعلية (بث مباشر) تنفذ بالتعاون مع عدد من الجهات والمتخصصين في عدد من المجالات.



- بعد النقر على (الجلسات) ستظهر لك عدد من التبويبات قم بالنقر على تبويب الجلسات القادمة وستظهر الجلسات التي سيتم بثها.



- في بطاقة الجلسة المراد التسجيل فيها قم بالنقر على " سجل الآن ".

The screenshot shows the HADAF training portal interface. At the top, there is a navigation bar with the user's name 'KHALID' and a notification icon. Below the navigation bar, there are four tabs: 'الجلسات المسجل بها', 'الجلسات المنتهية', 'الجلسات الحالية', and 'الجلسات القادمة'. The 'الجلسات القادمة' tab is selected. A card displays the session details: 'التمكين الفني لمنظمات القطاع غير الربحي' (Technical Empowerment for Non-Profit Organizations), 'الجلسة تبدأ: 09:00 04/09/2023 م' (Session starts: 09:00 04/09/2023 AM), and a 'سجل الآن' (Register Now) button highlighted with an orange border.

- ستظهر رسالة تفيد بتسجيلك في الجلسة.

The screenshot shows the HADAF training portal interface after registration. A central message box displays: 'تم تسجيلك بنجاح في جلسة التمكين الفني لمنظمات القطاع غير الربحي والتي سوف تبدأ في: 09:00 04/09/2023 م' (You have been successfully registered for the Technical Empowerment for Non-Profit Organizations session which will start at: 09:00 04/09/2023 AM). Below the message is a 'للخلف' (Go Back) button.

- لحضور البث المباشر قم بالذهاب إلى تبويب الجلسات المسجل بها وعند بداية البث سيسمح لك بالدخول للجلسة وحضور البث المباشر لها.

The screenshot shows the user interface of the HADAF training portal. The user is logged in as KHALID. The navigation menu includes: الصفحة الرئيسية, برنامج التدريب الإلكتروني, تحقق, الأسئلة الشائعة, إتصل بنا. The main content area is titled 'الجلسات' (Sessions) and is divided into four categories: 'الجلسات المسجل بها' (Registered Sessions), 'الجلسات المنتهية' (Completed Sessions), 'الجلسات الحالية' (Current Sessions), and 'الجلسات القادمة' (Upcoming Sessions). Three sessions are listed under the 'الجلسات القادمة' category:

عنوان الجلسة	تاريخ البدء	حالة الجلسة
بناء المسار المهني للعاملين في القطاع غير الربحي	07/08/2023 09:00 م	الدخول إلى الجلسة
الملكية الفكرية للشركات الصغيرة و المتوسطة	21/08/2023 09:00 م	الدخول إلى الجلسة
التمكين الفني لمنظمات القطاع غير الربحي	04/09/2023 09:00 م	لم تبدأ بعد

- في تبويب الجلسات الحالية: ستظهر الجلسة التي يتم بثها مباشرة حالياً مع إمكانية التسجيل والحضور بها خلال وقت الجلسة.

The screenshot shows the user interface of the HADAF training portal, focusing on the 'الجلسات الحالية' (Current Sessions) tab. The user is logged in as KHALID. The navigation menu is the same as in the previous screenshot. The main content area shows one active session:

عنوان الجلسة	تاريخ البدء	حالة الجلسة
التأهيل والتوظيف في القطاع غير الربحي	18/09/2023 09:00 م	سجل الآن

- في تبويب الجلسات المنتهية: ستظهر الجلسات التي تم بثها مسبقاً وتسجيلها ومن ثم رفعها على المنصة ويمكن للمستخدم التسجيل وحضور الجلسة المسجلة.

The screenshot shows the HADAF training platform interface. The top navigation bar includes links for 'الرئيسية', 'برنامج التدريب الإلكتروني', 'تحقق الأسئلة الشائعة', and 'إتصل بنا'. The user profile 'KHULUD' is visible. The main content area is titled 'الدورات التدريبية' and 'الجلسات' with a sub-tab for 'الجلسات المنتهية'. Below this, there are three session cards:

- Session 1:** الملكية الفكرية للشركات الصغيرة و المتوسطة. الجلسة بدأت: 09:00 21/08/2023 م. Button: الدخول إلى الجلسة
- Session 2:** التمكين الفني لمنظمات القطاع غير الربحي. الجلسة بدأت: 09:00 04/09/2023 م. Button: الدخول إلى الجلسة
- Session 3:** التأهيل والتوظيف في القطاع غير الربحي. الجلسة بدأت: 09:00 18/09/2023 م. Button: الدخول إلى الجلسة

- المسارات التدريبية: ويندرج من ضمنها التالي: مسارات التدريب، مسارات التوطين.

The screenshot shows a promotional banner for a diploma program in event management. The banner includes the text 'طور مهاراتك المهنية بالانضمام لبرنامج دبلوم إدارة الفعاليات' and a call to action 'انجز مفقود الآن'. The banner also features the HADAF logo and the text 'منصة برنامج التدريب الإلكتروني'. Below the banner, there is a search bar with the text 'ماذا تريد أن تتعلم؟'.

• مسارات التدريب: مجموعة من المحتوى التدريبي ضمن مسار واحد يهدف لتعزيز وتطوير مهاراتك في مجال أو مهارة محدّد.

الصفحة الرئيسية برنامج التدريب الإلكتروني تحقق الأسئلة الشائعة إتصل بنا

الدورات التدريبية الجلسات المسارات التدريبية دورات الشركاء البرامج المعصومة

هدف تدريب
من صندوق تنمية الموارد البشرية

هدف تدريب
من صندوق تنمية الموارد البشرية

مسارات التدريب
مسارات التوطين

طور مهاراتك المهنية بالانضمام لبرنامج دبلوم إدارته إعاليات

انجز مقعدك الآن ينتهي التسجيل في 25 مايو أو حتى اكتمال العدد

EVENT ACADEMY

منصة برنامج التدريب الإلكتروني

ماذا تريد أن تتعلم؟

الصفحة الرئيسية برنامج التدريب الإلكتروني تحقق الأسئلة الشائعة إتصل بنا

الدورات التدريبية الجلسات المسارات التدريبية دورات الشركاء البرامج المعصومة

هدف تدريب
من صندوق تنمية الموارد البشرية

هدف تدريب
من صندوق تنمية الموارد البشرية

مسارات التدريب

في مسارات التدريب نقدّم لك عدة دورات يجمعها مسار واحد لتقوية مهاراتك وتعزيزها في مجال محدّد من اختيارك، اختر المجال الذي تفضّله واستعدّ لتتفوّق به

دروب - مَدَن عدد المسارات: 3	دروب-انطلاق عدد المسارات: 3	1000 ميل عدد المسارات: 3	EXPO المعارض والمؤتمرات عدد المسارات: 11
الاتصالات والإنترنت عدد الدورات: 3	ريادة الأعمال عدد الدورات: 6	الصحة عدد الدورات: 2	الاستعداد للفرصة الوظيفية عدد الدورات: 4

- مسارات التوطين: مجموعة من المحتوى التدريبي ضمن مسار واحد يهدف لتعزيز وتطوير مهاراتك في مجال أو مهارة محدّد بما يدعم تأهيل الكوادر الوطنية وفقاً لقرارات التوطين.

The screenshot displays the HADAF training platform interface. At the top, there is a navigation bar with the HADAF logo and the text 'تدريب' (Training) and 'التدريب الإلكتروني' (E-learning). Below the navigation bar, there is a main banner for 'مسارات التوطين' (Talent Pathways) with the headline 'طور مهاراتك المهنية بالانضمام لبرنامج إدوره ابعاليات' (Develop your professional skills by joining the Edura program). The banner also includes a call to action: 'انجز مقعدك الآن' (Book your seat now) and 'ينتهي التسجيل في 25 مايو أو حتى اكتمال العدد' (Registration ends on May 25 or until the number is full). Below the banner, there is a search bar with the text 'ماذا تريد أن تتعلم؟' (What do you want to learn?).

The main content area features a grid of course cards. Each card has a title, a 'الأحدث' (Latest) badge, and a 'عدد الدورات' (Number of courses) or 'عدد المسارات' (Number of paths) indicator. The cards are:

- مهارات الشحن ووسطاء الشحن (Shipping and Shipping Agents Skills) - 3 دورات
- مهارات مهن المبيعات (Sales Skills) - 29 دورات
- مهارات منافذ التزيين والخطابة النسائية (Retail and Women's Public Speaking Skills) - 8 مسارات
- خدمة العملاء (Customer Service) - 2 مسارات

- طباعة شهادات المسارات
اضغط على (شهادة إتمام المسار التدريبي) للحصول على شهادة المسار كاملاً بعد إتمام جميع البرامج التدريبية الموجودة في المسار.

رفع كفاءة المنظمات

الدورات

العودة إلى المسارات >

تم النجاح بها/انتهت

الدورات الشخصية
التخطيط الاستراتيجي للمنظمات الصغيرة والمتوسطة
Webinars - الجلسات التفاعلية | الجزء المقدم: 1

تم النجاح بها/انتهت

الدورات الشخصية
إعداد العروض الفنية والمالية
Webinars - الجلسات التفاعلية | الجزء المقدم: 1

تم النجاح بها/انتهت

الدورات الشخصية
إدارة الأداء المالي: مرحلة الانطلاق
الجزء المالي | الجزء المقدم: 3

تم النجاح بها/انتهت

الدورات الشخصية
إدارة موارد وجود المشروع
Webinars - الجلسات التفاعلية | الجزء المقدم: 3

تم النجاح بها/انتهت

الدورات الشخصية
مفاهيم تسويقية للمؤسسات الصغيرة والمتوسطة
Webinars - الجلسات التفاعلية | الجزء المقدم: 2

شهادة إتمام المسار التدريبي
يتم إصدار شهادة إتمام المسار التدريبي بعد الإنهاء من الدورات الإلزامية للمسار
شهادة إتمام المسار التدريبي

- دورات الشركاء: عبارة عن دورات تدريبية مقدمة بالتعاون بين صندوق تنمية الموارد البشرية وجهات أخرى في مجالات معينة تسعى إلى تعزيز معارف ومهارات المتدربين في هذا المجال واكسابهم المزيد من الخبرة.

الصفحة الرئيسية برنامج التدريب الإلكتروني تحقق الأسئلة الشائعة إتصل بنا

الدورات التدريبية - الجلسات - المسارات التدريبية - دورات الشركاء - البرامج المعتمدة

تدريب هدف
من صندوق تنمية الموارد البشرية

طور مهاراتك المهنية بالانضمام لبرنامج دبلوم إدارة الفعاليات

ينتهي التسجيل في 25 مايو أو حتى اكتمال العدد - احجز مقعدك الآن

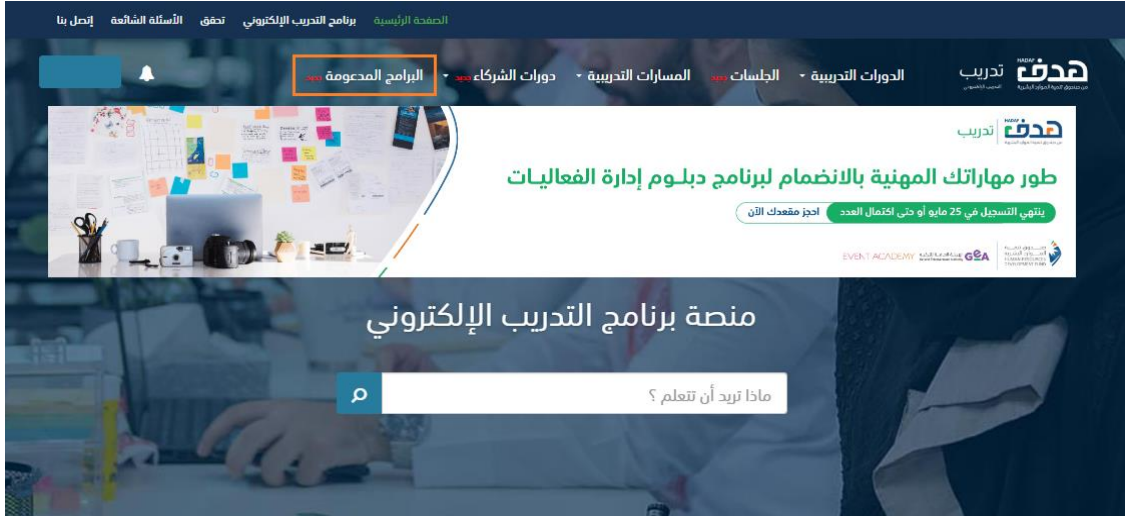
EVENT ACADEMY
مركز تدريب الفعاليات
GSA
مركز تدريب الفعاليات

منصة برنامج التدريب الإلكتروني

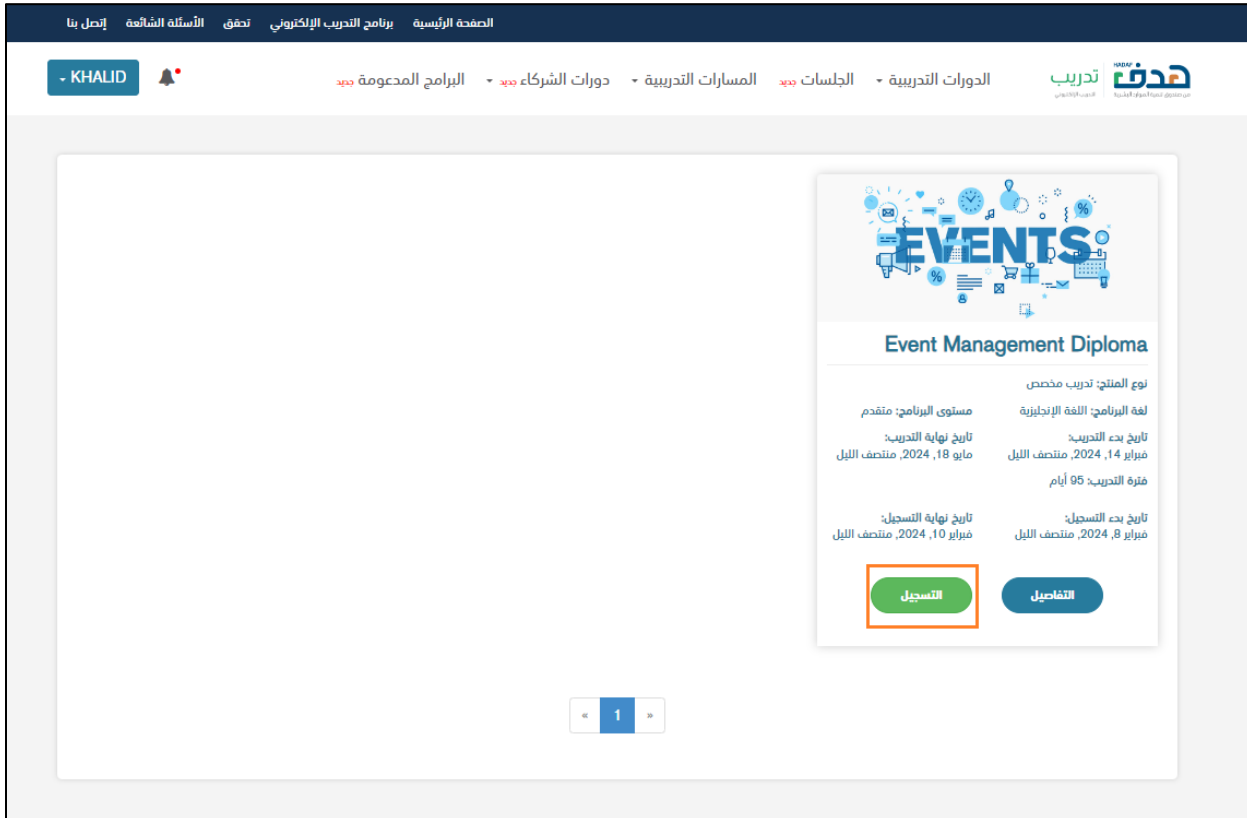
ماذا تريد أن تتعلم؟

- ستظهر قائمة بالشركاء قم باختيار الشريك المراد استعراض الدورات الخاصة به مثل: وزارة المالية.

- البرامج المدعومة: يقدم برنامج التدريب الإلكتروني محتوى تدريبي إلكتروني من خلال مزودي خدمات تدريب محليين وعالميين ويدعم البرنامج المستفيد من خلال تحمل تكلفة التدريب (كلياً أو بنسبة محددة) في حال قبوله في التدريب.



- بعد النقر على (البرامج المدعومة) ستظهر لك جميع البرامج المدعومة التي تم إطلاقها وللتسجيل في أحد تلك البرامج قم بالنقر على زر (التسجيل) في بطاقة البرامج.



- سيتم نقلك إلى صفحة البرنامج قم بقراءة تفاصيل البرنامج وشروط التسجيل فيه والتأكد من مناسبتها لك ومن ثم قم بالنقر على زر "سجل الآن"

البرامج المدعومة
دورات الشركاء
المسارات التدريبية
الجلسات
الدورات التدريبية
هدف

يهدف البرنامج التدريبي لتمكين المتدرب من اكتساب المهارات الضرورية التي تمكنه من فهم وتحليل وتقييم الفعاليات الترفيهية والأعمال وتقديم حلول فعالة لضمان نجاحها. ويتركز البرنامج على تنمية القدرة على التصميم الدقيق والابتكاري، مما يمكن المتدرب من تطوير أفكار جديدة ومبتكرة لتحسين تجربة المعاليات الترفيهية والأعمال. كما ويساهم في تزويد المتدرب بالمهارات اللازمة لإدارة الفعاليات بكفاءة، وفق أعلى معايير الأمن والسلامة والجودة العالية، وطرق توظيف أحدث الوسائل التكنولوجية لتحقيق ذلك.

تم تصميم البرنامج التدريبي لتعزيز مشاركة المتدرب وتمكينه من اكتساب الكفاءات الرائدة في إدارة الفعاليات الترفيهية والأعمال ذات الطلب العالي في القطاع. يقوم البرنامج بأخذ المتدرب في تجربة تدريبية عميقة للوضع الراهن، حيث تم توظيف أفضل الاستراتيجيات التدريبية من خلال جلسات بث مباشر وغير مباشر، الدوار والنقاش ومشاريع دراسة الحالة والاختبارات والتقييمات بشكل أسبوعي، التي تستمد تحدياتها من واقع قطاع الترفيه والأعمال في المملكة، بالإضافة إلى ذلك، يتضمن البرنامج مشروع بحثي مرتبط باجتياز البرنامج التدريبي.

ويتضمن البرنامج التدريبي (12) وحدة تدريبية:

1- أساسيات التصميم والخدمات المجتمعية للمصممين

القطاعات المستهدفة

+ الترفيه

+ المعارض والمؤتمرات

شروط القبول

شروط الأهلية للدعم:

- أن يكون المتقدم موظف قطاع خاص أو باحث عن عمل.
- ألا يكون المتقدم موظف في القطاع العام (حكومي - شبه حكومي - غير ربحي).
- ألا يكون المتقدم طالب.
- ألا يكون لدى المتقدم سجل تجاري.
- ألا يكون لدى المتقدم راتب تقاعدي.
- ألا يكون المتقدم ضمن قائمة المحظورين لدى الصندوق.

شروط التسجيل:

- المؤهل الدراسي: بكالوريوس فأعلى.
- الخبرة العملية: لا تقل عن سنتين (الأفضل ما لا يقل عن 5 سنوات).

سجل الآن

- سيطلب منك النظام استكمال بيانات الطلب قم بإدخالها ومن ثم الموافقة على الشروط والأحكام وآلية الامتثال والنقر على زر "سجل الآن"

هدف
التدريب الإلكتروني
الدورات التدريبية - الجلسات - المسارات التدريبية - دورات الشركاء - البرامج المدعومة

الإقرار الإلكتروني للأفراد

التعريفات:
الصندوق: صندوق تنمية الموارد البشرية.
البرنامج: هو برنامج التدريب الإلكتروني شامل نظامه الآلي أو فريق إدارته.
المستخدم: هم الفئة المستهدفة من المواطنين والموظفين الباحثين عن عمل وموظفي القطاع الخاص.
برنامج الدعم: من البرامج التدريبية المدعومة من برنامج دعم التدريب الإلكتروني السريع في النظام الآلي لبرنامج التدريب الإلكتروني، وفقاً للمعايير آتية الدعم: من آلية دعم برنامج التدريب الإلكتروني والتي توضع نسبة تحمل الصندوق لتكاليف التدريب كلياً أو جزئياً.
آلية الامتثال: هي الخوادم التي يتم تطبيقها على المستخدم من آلية الدعم في حال عدم التزامه بتطبيق متطلبات التدريب.
النظام الآلي لبرنامج التدريب الإلكتروني: هو النظام المطور من قبل الصندوق لتلقى طلبات دعم من قبل المستخدمين على البرامج التدريبية المدعومة الجهة التدريبية: هي الجهة التي تقوم بتقديم الخدمات التدريبية للمستخدمين والمعلمات التي تهدف إلى إكساب المستخدمين المهارات والمعارف.
المحظور التدريبي: هي الدورات التدريبية والجلسات التدريبية والمعلمات التي تهدف إلى إكساب المستخدمين المهارات والمعارف.
فترة التدريب: هي الفترة المحددة في الإعلان الترويجي بالمنظمة التدريبية.
فترة الترويج: هي مرحلة التحقق من توافق شروط الأهلية للمستخدم،
الانسحاب: هو عدم إكمال المستخدم لبرنامج وخروجه خلال فترة التدريب الإلكتروني.
قائمة المحظورين: هي قائمة بالمستخدمين الذين صدر بحظهم إنذارات وذلك بسبب انسحابهم أو عدم إكمالهم فترة التدريب وفق آلية الامتحان المعين عند عليه أقر بالموافقة على الأحكام والشروط يسمي المستخدم التوافق في الاستفادة من التدريب الإلكتروني، ومن على النحو التالي:
• الإقرار بحمل المسؤولية الكاملة في استخدام النظام الآلي لبرنامج التدريب الإلكتروني وصندوق تنمية الموارد البشرية، وعن صحة ودقة جميع الأرقام بتحميل البيانات المسجلة في النظام الآلي لبرنامج التدريب الإلكتروني والصندوق حتى ما طرأ عليها أي تعديل وفي حال عدم القيام بالموافقة على الاتحاق في برنامج التدريب الإلكتروني الذي تقدمه الجهة التدريبية والإقرار باستيفاء جميع متطلبات الأهلية اللازمة للانضمام أ. شروط الأهلية الباحثين عن عمل:
• أن يكون سعودي/ سعودية الجنسية.

الموافقة على الشروط و الأحكام

آلية الإمتثال

المستفيد من برنامج دعم التدريب الإلكتروني والذي لا يكمل التدريب أو ينسحب بعد بدأ التدريب فسيتم تطبيق آلية الامتثال التالية:

إنذار المترقب: المرة الأولى.

المرة الثانية: إيقاف المترقب من الاستفادة من خدمات الدعم في التدريب الإلكتروني لمدة 24 شهر من تاريخ الإنذار الثاني ويمكن للمستخدم الاستفادة من خدمات برنامج التدريب الإلكتروني الأخرى والتي لا تخضع للدعم.

يتم تصفير الإنذار الأول للمترقب بعد مضي سنة من تاريخه على ألا يكون صدر بحقه إيقاف خلال هذه المدة.

الموافقة على آلية الإمتثال

إلغاء
سجل الآن

- ستظهر لك حالة الطلب " قيد التحقق " للتحقق من انطباق شروط الأهلية والبرنامج كما هو موضح أدناه

The screenshot shows the HADAF training portal interface. At the top, there are navigation tabs: "الدورات التدريبية", "الجلسات", "المسارات التدريبية", and "دورات الشركاء". Below the navigation, there are input fields for "رقم الجوال", "البريد الإلكتروني", "العمر", "الجنس", "التخصص", and "المستوى التعليمي". In the center, there is a section titled "حالة طلب البرنامج" (Program Application Status). Under this section, there is a "تاريخ التقديم" (Application Date) field showing "7 فبراير, 2024, 1:28 م" and a "حالة الطلب" (Application Status) field showing "قيد التحقق" (Under Review). Below the status field, there is a message: "تم تقديمك في البرنامج التدريبي بنجاح. سوف يتم إشعارك بنتيجة القبول النهائي من قبل إدارة البرنامج قريباً." (You have been successfully enrolled in the training program. You will be notified of the final acceptance result from the program management team soon.)

- بعد أن يتم التحقق ستتغير حالة الطلب إلى "متقدم" (متقدم يعني تم تسجيلك لاستيفاء الشروط في البرنامج ولكن لم يتم قبولك) كما هو موضح أدناه

The screenshot shows the HADAF training portal interface, similar to the previous one. The navigation tabs and input fields are the same. In the "حالة طلب البرنامج" section, the "تاريخ التقديم" field still shows "7 فبراير, 2024, 1:26 م". The "حالة الطلب" field now shows "متقدم" (Advanced). The message below the status field is: "تم تقديمك في البرنامج التدريبي بنجاح. سوف يتم إشعارك بنتيجة القبول النهائي من قبل إدارة البرنامج قريباً." (You have been successfully enrolled in the training program. You will be notified of the final acceptance result from the program management team soon.)

- إذا لم يستوفي المستخدم شروط الأهلية لن يتم قبوله في البرنامج وستظهر رسالة توضح أسباب الرفض مع تغير حالة الطلب إلى "غير مؤهل للتسجيل"

The screenshot shows the 'حالة طلب البرنامج' (Program Request Status) section. The form fields are: العمر (Age), الجنس (Gender), التخصص (Specialization), and المستوى التعليمي (Education Level). The submission date is '7 فبراير 2024, 1:41 م'. The status is 'غير مؤهل للتسجيل' (Not eligible for registration). A message explains the reason: 'أسباب عدم الأهلية: عذرا، لا يمكنك التسجيل في البرنامج لعدم تحقق شرط الفئة العمرية. نعيد سجلاتنا بأن المستفيدة/ليس موظف قطاع غير حكومي عذرا، لا يمكنك التسجيل في البرنامج لعدم تحقق شرط الجنس'.

- إذا تم قبولكم على البرنامج في مرحلة الترشيح سيتم إرسال رسالة بالبريد الإلكتروني تفيد بذلك وتتطلب منك قبول الترشيح بالنقر على زر "قبول الترشيح" لذا نأمل قبول الترشيح خلال المدة المحددة في صفحة البرنامج والرسالة حتى لا يتم إلغاء ترشيحك آلياً، كما يمكنك إلغاء الترشيح بالنقر على زر "إلغاء طلب الترشيح"

The screenshot shows the 'حالة طلب البرنامج' (Program Request Status) section. The form fields are: العمر (Age), الجنس (Gender), التخصص (Specialization), and المستوى التعليمي (Education Level). The submission date is '7 فبراير 2024, 2 م'. The status is 'مرشح مؤكد' (Confirmed Candidate). The nomination date is '7 فبراير 2024, 2:30 م'. A message states: 'تم قبول طلبك للتسجيل في البرنامج، وتم اختيارك كمرشح من قبل إدارة البرنامج يرجى تأكيد تسجيلك في البرنامج خلال 1 ساعة من تاريخ القبول.' Below the message are two buttons: 'تأكيد الترشيح' (Confirm Nomination) and 'إلغاء طلب الترشيح' (Cancel Nomination Request).

- بعد قبول الترشيح يمكنك بدء التدريب عند بدء تاريخ التدريب الموضح في صفحة البرنامج بالنقر على زر "الذهاب إلى البرنامج" وسيتم نقلك إلى منصة مزود خدمة التدريب

The screenshot displays the 'Request Program' (حالة طلب البرنامج) form. The form includes the following fields and buttons:

- Navigation menu: دورات الشركاء جديد, المسارات التدريبية, الجلسات جديد, الدورات التدريبية.
- Fields: التخصص, المستوى التعليمي.
- Form title: حالة طلب البرنامج.
- Fields: تاريخ التقديم (7 فبراير 2024 م), حالة الطلب (متدرب غير مفعل), تاريخ قبول الترشيح (7 فبراير 2024 م 2:38 م).
- Buttons: انسحاب, الذهاب إلى البرنامج.

- التواصل مع خدمة العملاء
 - في حال واجهتك أي مشاكل أو كان لديك أي استفسارات، يرجى التواصل معنا
 - 1. اضغط على (اتصل بنا) أعلى يسار الصفحة أو انقر على الرابط التالي: <https://www.hrdf.org.sa/ContactUs>
 - 2. يمكنك التواصل مع ممثلي خدمة العملاء عبر قنوات التواصل الموضحة على الرابط خلال أوقات الدوام الرسمي.