

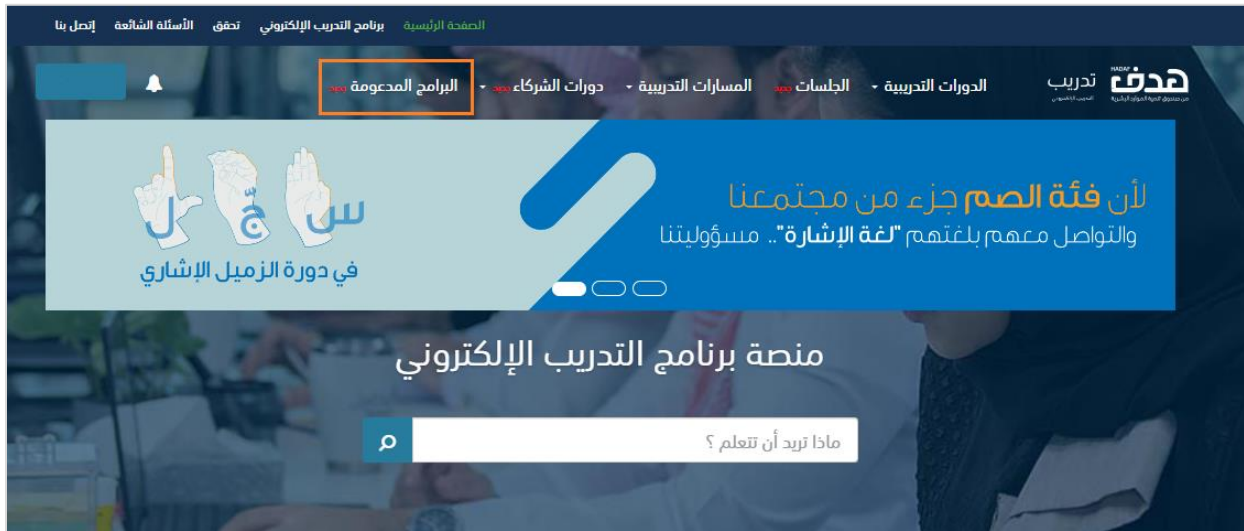
دليل المستخدم لبدء التدريب في برنامج شهادة إدارة الفعاليات النسخة الأولى – مايو 2024

- لبدء التدريب في برنامج شهادة إدارة الفعاليات المقدم من برنامج التدريب الإلكتروني قم بتسجيل الدخول على منصة البرنامج عبر الرابط التالي:

<https://www.doroob.sa/ar/>



- بعد تسجيل الدخول على المنصة قم بالنقر على "البرامج المدعومة" من الشريط العلوي للصفحة الرئيسية



- سيتم نقلك إلى صفحة البرامج المدعومة قم بالنقر على زر التفاصيل أو بدء التدريب الظاهر على بطاقة البرنامج

The screenshot displays the HADAF training portal interface. At the top, there is a navigation bar with the HADAF logo and the text 'تدريب HADAF من صندوق تنمية الموارد البشرية'. Below the navigation bar, there are several menu items: 'الدورات التدريبية', 'الجلسات', 'المسارات التدريبية', 'دورات الشركاء', and 'البرامج المدعومة'. The main content area features three cards for different event management programs, each with a blue header and a white body. The first card is for 'Event Management Certification - ...C', the second is for 'Event Management Diploma - Cohort 2', and the third is for 'Event Management Diploma'. Each card provides details about the program, including the level of certification, the language of instruction, the start and end dates, and the duration of the training. There are buttons for 'بدء التدريب' (Start Training) and 'التفاصيل' (Details) for each program. At the bottom of the cards, there is a pagination control showing '1'.

- ستظهر لك صفحة البرنامج قم بالنقر على زر "الذهاب إلى البرنامج"

الدورات التدريبية | الجلسات | المسارات التدريبية | دورات الشركاء

التخصص

المستوى التعليمي

حالة طلب البرنامج

حالة الطلب

تاريخ التقديم

تاريخ قبول الترشيح

انسحاب

الذهاب إلى البرنامج

- سيتم نقلك إلى منصة مزود خدمة التدريب "Event Academy"
قم بالنقر على زر "Start Course" لبدء التدريب

The screenshot displays the 'My courses' section of the Event Academy dashboard. At the top, there is a navigation bar with 'EVENT ACADEMY' on the left, 'All Products' and 'My Dashboard' in the center, and user profile and notification icons on the right. Below the navigation bar, the 'My courses' title is followed by a search bar and a 'View more courses' link. A course card is shown with a pink and orange gradient header, the text 'EVENT ACADEMY', 'Certificate in Event Management', a progress indicator '0%', and the course title 'Event Management Certification - Cohort 2'. At the bottom of the card, there are two buttons: 'See Overview' and 'Start Course'.

- ستظهر لك قائمة المحتوى في الجانب الأيسر من الشاشة الرئيسية كما هو موضح أدناه



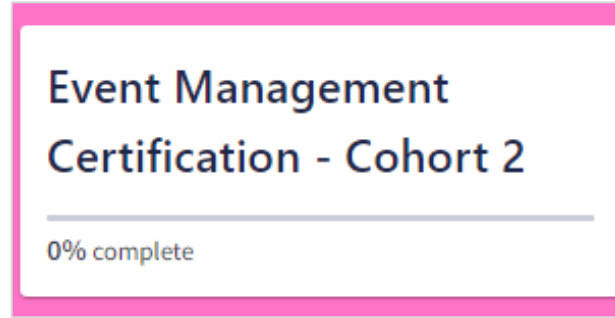
- كما يمكنك الاطلاع على كيفية التنقل وإكمال المحتوى التدريبي في منصة مزود خدمة التدريب "Event Academy" بالنقر على " Help & How TO's".



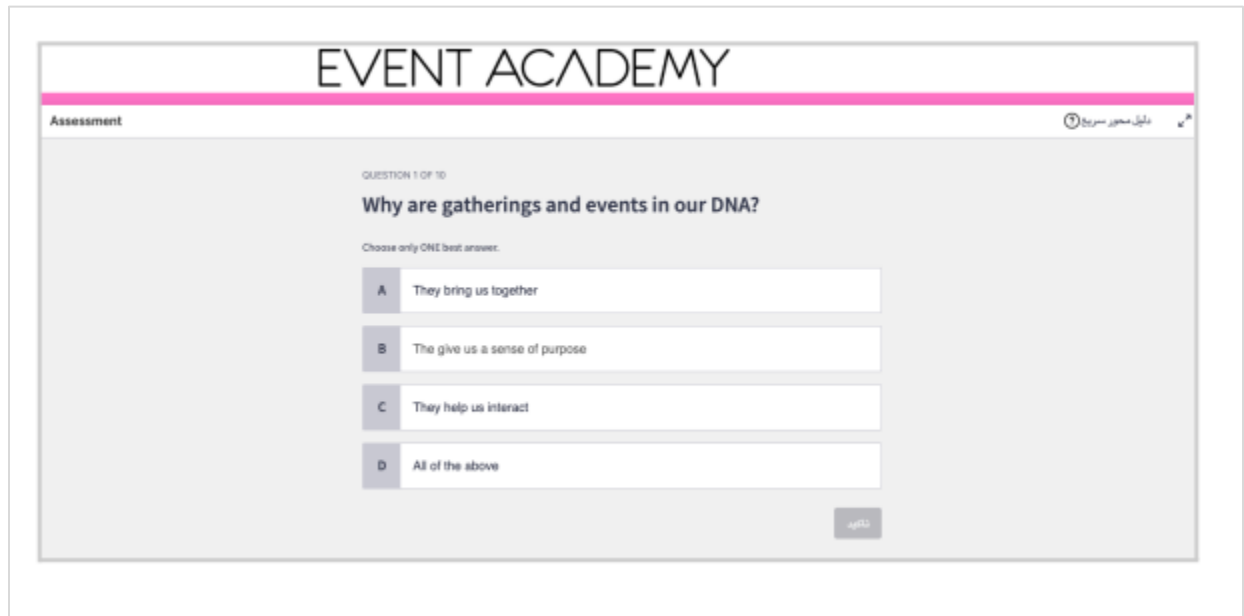
- وفي نهاية كل درس يجب النقر على "أكمل واستمر" أو "Complete and Continue".



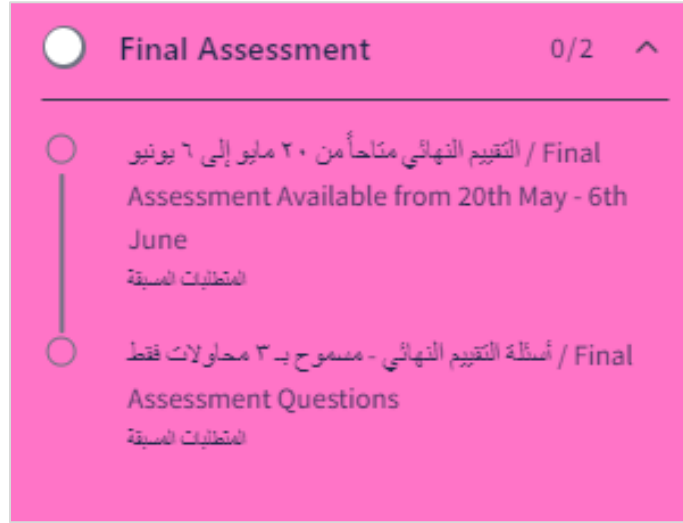
- كما يوجد شريط يوضح حالة التقدم في التدريب في أعلى القائمة بالجانب الأيسر من الشاشة الرئيسية



- بنهاية كل أسبوع يوجد اختبار قصير



- يوجد هناك اختبار نهائي بنهاية البرنامج يجب اجتيازه للحصول على الشهادة



- إذا واجهت أي مشاكل داخل منصة مزود خدمة التدريب "Event Academy" يمكنك إرسال تفاصيل المشكلة للدعم الفني الخاص بمنصة مزود خدمة التدريب "Event Academy" على الايميل التالي: support@eventacademy.engagebayservice.com
- بعد انتهاء التدريب يمكنك الحصول على الشهادة باتباع الخطوات التالية:

- الدخول لصفحة البرنامج على منصة برنامج الإلكتروني "دروب"
- النقر على زر "طباعة الشهادة"
- كما يجب على المتدرب تحميل نسخة من الشهادة والاحتفاظ بها