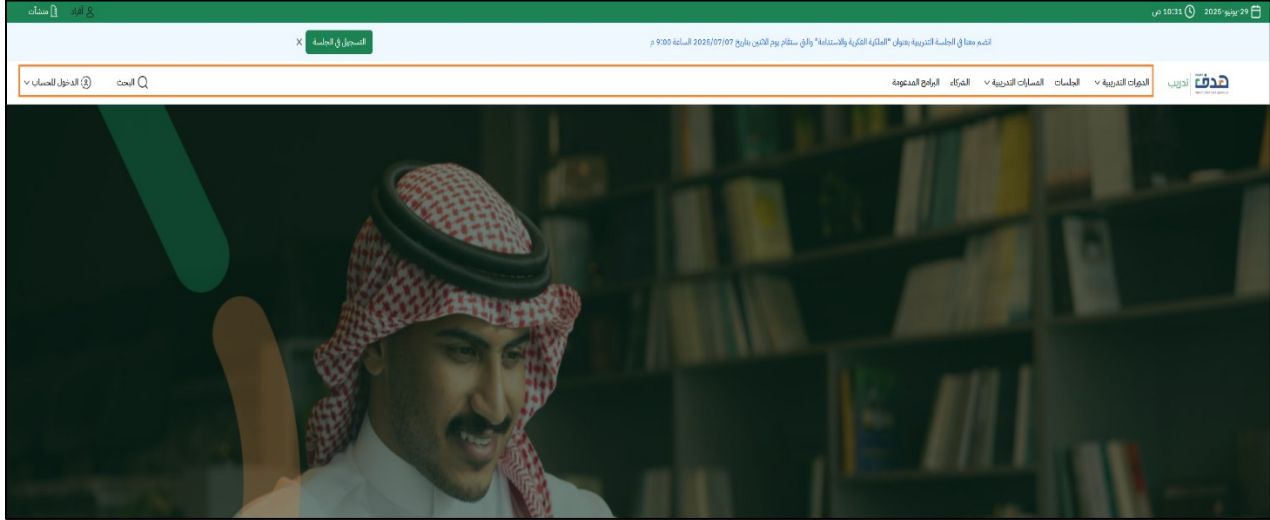


دليل المستخدم لمنصة برنامج التدريب الإلكتروني

النسخة 7 – نوفمبر 2025

• الصفحة الرئيسية لمنصة برنامج التدريب الإلكتروني (<https://www.doroob.sa/ar/>)




○ المستطيل يحتوي على:

1. الدورات التدريبية وتحتوي على قائمة بجميع الدورات التدريبية المتاحة في المنصة.
2. الجلسات التفاعلية وتحتوي على البث المباشر والمسجل على المنصة.
3. مسارات التدريب والتوطين والقطاعات وتحتوي على عدة برامج تدريبية يجمعها مسار واحد لتقوية المهارات وتعزيزها في مجال محدد.
4. دورات الشركاء وتحتوي على برامج تدريبية بالتعاون مع جهات حكومية وهيئات وقطاع خاص أو غير ربحي.
5. البرامج المدعومة وتحتوي على جميع البرامج التدريبية التي يتم دعمها من قبل صندوق تنمية الموارد البشرية على منصة برنامج التدريب الإلكتروني "دروب".

• التسجيل

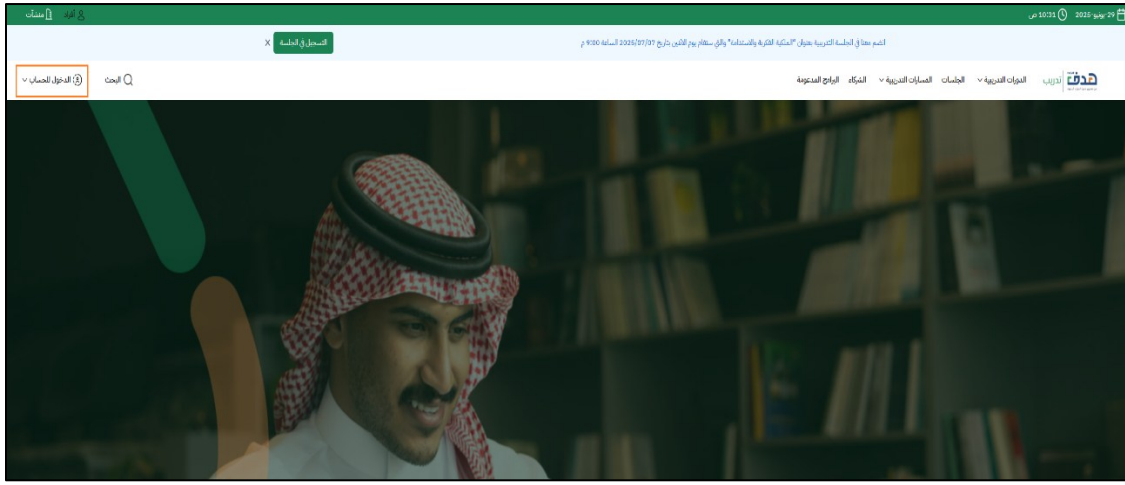
1. قم بالدخول على منصة برنامج التدريب الإلكتروني (<https://www.doroob.sa/ar/>) ثم اضغط على (الدخول للحساب) ومن ثم (إنشاء حساب جديد).



2. ستنتقل لخدمة نفاذ وعليك استكمال المعلومات المطلوبة.
3. سيتم إعادتك مرة أخرى على منصة برنامج التدريب الإلكتروني بعد التحقق من معلوماتك.

• تسجيل الدخول

1. قم بالدخول على منصة برنامج التدريب الإلكتروني (<https://www.dorooob.sa/ar/>) ثم اضغط على (الدخول للحساب) ومن ثم (تسجيل الدخول).




2. ستنتقل لخدمة نفاذ وعليك استكمال المعلومات المطلوبة.
3. سيتم إعادتك مرة أخرى على منصة برنامج التدريب الإلكتروني بعد التحقق من معلوماتك.

• الملف الشخصي

للدخول إلى الملف الشخصي وتحديث البيانات الشخصية على منصة برنامج التدريب الإلكتروني اتبع الخطوات التالية:

1. قم بتسجيل الدخول لمنصة برنامج التدريب الإلكتروني ثم انقر على "اسم المستخدم" و"المستخدم" و"المستخدم" و"المستخدم".



2. ستظهر لك الصفحة التالية قم بالنقر على "تحديث البيانات من نظام" ليتم التحديث.

معلومات الحساب

البيانات الشخصية أدناه تم استعادتها آلياً من نظام نفاذ الوطني وسيظهر اسمك الموضح أدناه كما هو في الشهادة

البريد الإلكتروني @hotmail.com

كلمة السر *****

رقم الجوال 50

الرمز +966

تحديث الملف الشخصي

تحديث البيانات من نظام

• استكمال بيانات المستخدم في الملف الشخصي

1. بعد الضغط على أيقونة "تعديل الملف الشخصي" أعلى الصفحة سيتاح للمستخدم تعديل الحقول التالية: المنطقة – المدينة – المعلومات الوظيفية وهي: (المستوى التعليمي – التخصص الأكاديمي – الوضع الوظيفي – اسم الجامعة – سنة التخرج – الفصل الدراسي للتخرج – التقدير – المهارات المكتسبة – المهارات المستهدفة – المجالات – المهن – المسمى الوظيفي – الراتب – تاريخ ابتداء العمل)
2. تنويه: جميع الحقول التي عليها (*) لا بد من إدخال بياناتها حتى يمكنك الضغط على أيقونة "احفظ التغييرات" والانتقال للصفحة الرئيسية للمنصة.

معلومات الحساب

البيانات الشخصية أدناه تم استعادتها آلياً من نظام نفاذ الوطني وسيظهر اسمك الموضح أدناه كما هو في الشهادة

البريد الإلكتروني @hotmail.com

كلمة السر *****

رقم الجوال 50

الرمز +966

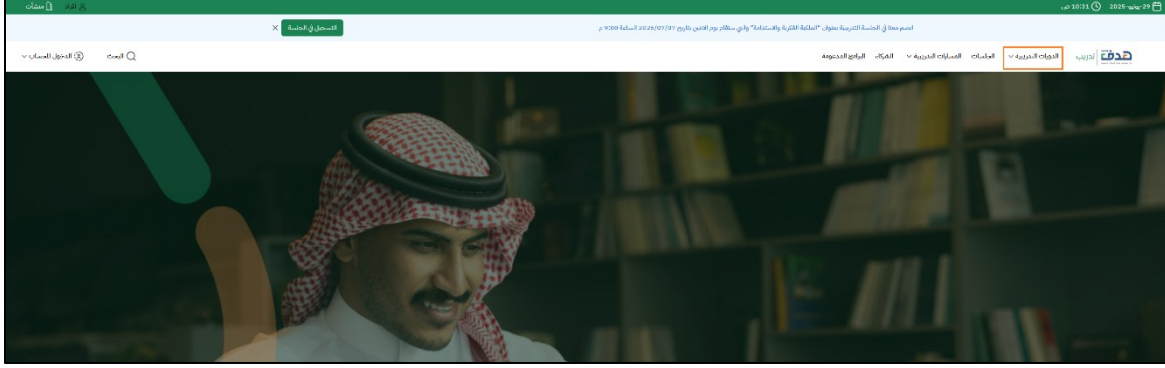
تعديل الملف الشخصي

تحديث البيانات من نظام

الاسم الأول (بالعربية)	اسم الأب (بالعربية)	اسم العائلة (بالعربية)
خالد		
الاسم الأول (باللغة الانجليزية)	اسم الأب (بالإنجليزية)	اسم العائلة (بالإنجليزية)
KHALID		
الجنس*	الجنسية*	تاريخ الميلاد*
ذكر	سعودي	1412 3 10
المنطقة*	المدينة*	
مكة المكرمة	مكة المكرمة	
معلومات التعليم		
المستوى التعليمي*	التخصص الأكاديمي*	اسم الجامعة*
البكالوريوس	تكنولوجيا المعلومات والاتصالات (تكنولوجيا المعلومات و...	الجامعة السعودية الإلكترونية
سنة التخرج*	الفصل الدراسي للتخرج*	التقدير*
2016	الفصل الثاني	جيد
معلومات التوظيف		
الوضع الوظيفي الحالي*	اسم جهة العمل*	المسمى الوظيفي*
موظف (قطاع خاص)		إخصائي
الراتب الشهري*	تاريخ ابتداء العمل* التحويل إلى التقويم الهجري	
معلومات التطوير		
المهارات المكتسبة*	المهارات المستهدفة*	المجالات*
× تقنيات الاتصالات السلكية واللاسلكية	× برامج مايكروسوفت أوفيس	× الاتصالات وتقنية المعلومات
المهن*		
× فني دعم أول		
إلغاء احفظ التغييرات		

- الدورات التدريبية: دورات تدريبية إلكترونية مرتبطة باحتياج سوق العمل وقد تم تصنيفها على عدد من التخصصات.

1. اضغط على (الدورات التدريبية) لاستعراض الدورات التدريبية.



2. ستظهر لك الدورات التدريبية مقسمة حسب التخصصات كما يمكن استعراضها جميعًا.

الدورات التدريبية الإلكترونية

البحث عن دورات

جميع التخصصات

Webinars - الجلسات التفاعلية

إدارة الأعمال

علوم الحاسب

الثقافة و علوم الحاسب الآلي

المهارات الوظيفية

الإدارة المالية

دورة أساسية

المحاسبة

السياحة والتراث

الحرف

القانون

القيادة والدولة

التسويق

أمن المعلومات

أفكار والسفارة

المهارات العامة

العلوم الإنسانية

اللغات

العلوم الهندسية

ريادة الأعمال

المحولات

المبيعات والتسويق

إدارة المشاريع

البيانات والإحصائيات

الصحة

المهارات السلوكية والتفكير

ثقافة الاتصالات

القانون

أسس التحليل التنظيمي في القطاع الحكومي

إدارة الأعمال

استعراض الدورة

برنامج كتابة التكرارات الحكومية

إدارة الأعمال

استعراض الدورة

البرامج التطويرية للمشاريع متناهية الصغر

إدارة الأعمال

استعراض الدورة

العودة إلى أساسيات الأعمال

إدارة الأعمال

استعراض الدورة

بناء مخطط نموذج العمل التجاري لمشاريع الأسر الممتدة

إدارة الأعمال

استعراض الدورة

الاستثمار الذكي وتنمية المال

إدارة الأعمال

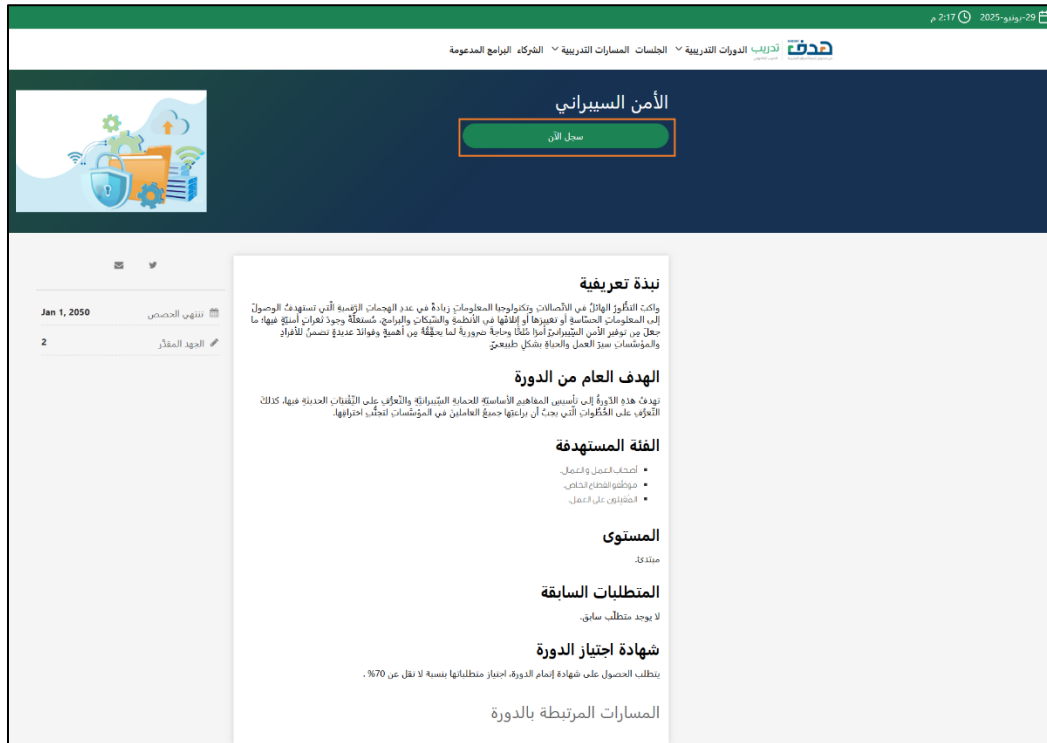
استعراض الدورة

- التسجيل في الدورات التدريبية
1. اضغط على الدورة التدريبية المرغوبة.



2. اضغط على (سجل الآن).

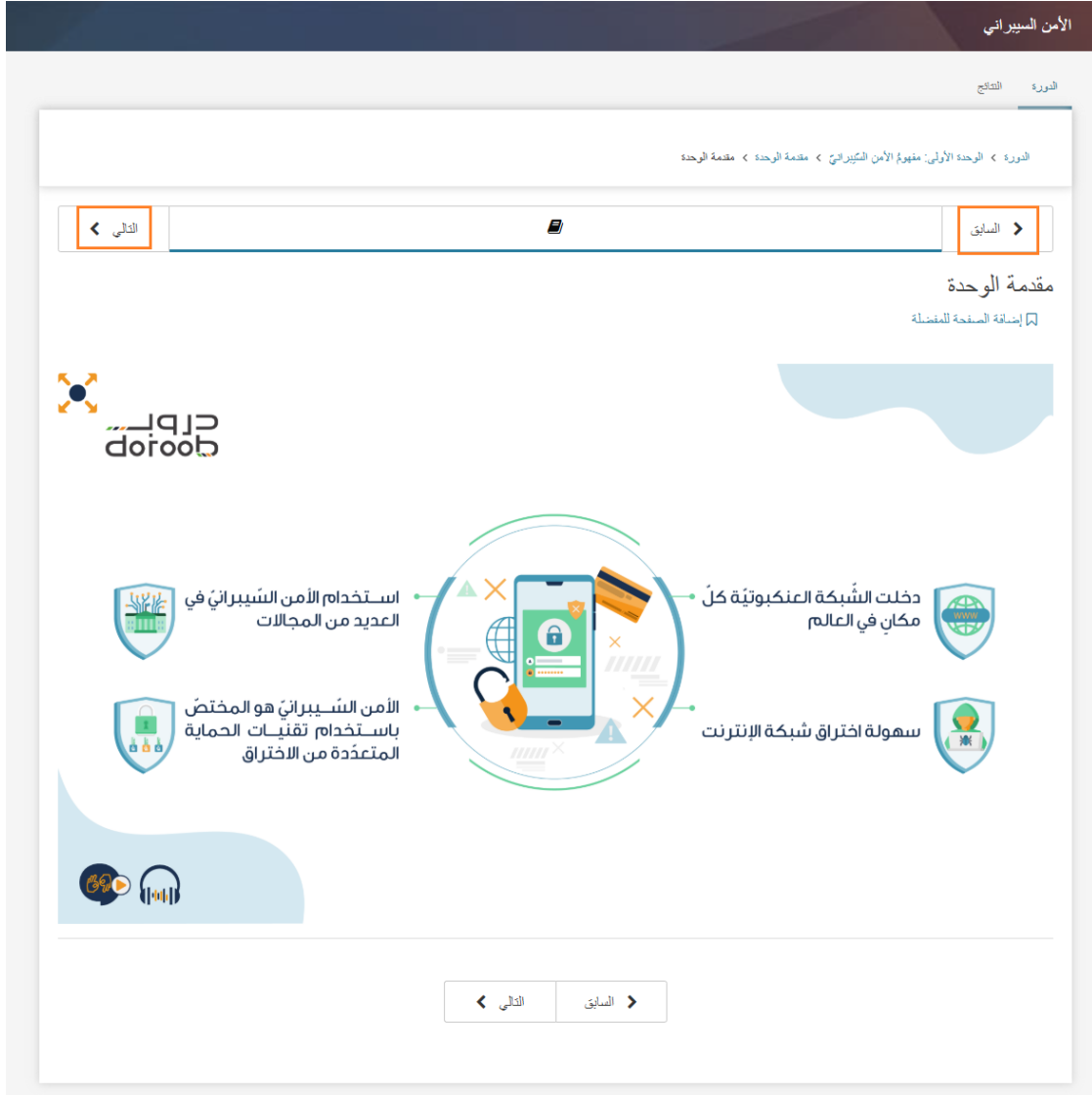
*ملاحظة: في الصورة التالية تظهر المعلومات الخاصة بالبرنامج التدريبي وعدد الساعات التدريبية المقدرة لإنهاء البرنامج (الجهد المقدر). مثال: الدورة التدريبية في الصورة التالية تتطلب ساعتين متصلة أو متفرقة لإنهائها، كما يمكنك إنهائها بمدة أقل من ذلك.



3. ستظهر صفحة الدورات التدريبية المسجل فيها، اضغط على (ابدأ الآن) للبدء في الدورة التدريبية.



- التنقل داخل الدورات التدريبية
- 1. بعد البدء في الدورة التدريبية، سيظهر في أعلى الصفحة مؤشر التنقل في الدورة، (السابق) للانتقال إلى الصفحة السابقة و(التالي) للانتقال إلى الصفحة التالية.



○ أسئلة التقييمات

1. تحتوي الدورات التدريبية والجلسات التفاعلية على تقييمات قصيرة وتقييم نهائي.
2. تتنوع الأسئلة في هذه التقييمات بين أسئلة تحتمل عدة إجابات صحيحة (يمكن اختيار أكثر من إجابة صحيحة) كالسؤال الأول في الصورة التالية، وأسئلة تحتمل إجابة صحيحة واحدة كالسؤال الثاني في الصورة التالية.

٢. ما الخصائص التي تُعتبر من خصائص العمل بذكاء مما يلي؟ اختر كل ما ينطبق.

<input checked="" type="checkbox"/>	إيجاد التوازن بين العمل والحياة الشخصية.
<input checked="" type="checkbox"/>	إدارة الوقت.
<input type="checkbox"/>	اكتشاف الشغف.
<input checked="" type="checkbox"/>	عدم المماطلة.

٣. باختصار، أخلاقيات العمل هي ____ الذي يقوم أفعالنا نحو تحقيق النجاح.

<input checked="" type="radio"/>	التفكير.
<input type="radio"/>	الشغف.
<input type="radio"/>	التفاني.
<input type="radio"/>	العناد.

3. عدد المحاولات المتاحة للإجابة تم تحديدها مسبقاً للإجابة ستظهر لك في نهاية الأسئلة كما في الصورة التالية. في حال استخدمت جميع المحاولات ولم تتمكن من الإجابة الصحيحة وترغب في تزويدك بمحاولات جديدة للإجابة مجدداً، يرجى رفع طلب للدعم الفني من خلال (اتصل بنا).
- *ملاحظة: (يرفع الطلب باسم الدورة التدريبية، ورابط صفحة الدورة التدريبية، والبريد الإلكتروني المسجل في دروب مع تفاصيل الطلب).

تفضل القيام بها

تفضلها على مضض

تتحلى بالمرونة وتقبل المهمة وتعملها بموقف إيجابي

٤. لماذا يعتبر تكوين علاقات في العمل من الأشياء المهمة؟

حدد كل ما ينطبق.

يساعدك على العمل مع الآخرين بشكل أفضل وإنجاز الأمور بشكل أسرع

للتسليّة والتعارف

يبنى علاقات حقيقية لتوسيع دائرتك من المعارف على المستوى المهني

يزيد الإعجاب بك في العمل

لقد استخدمت ١ من إجمالي ٢ محاولات

إرسال

حفظ

4. في نهاية الدورة التدريبية، سيظهر استبيان لاستطلاع رأي المتدرب، يرجى تعبئته ثم الضغط على (إرسال).

معلومات الدورة

الدورة

المناسبة

النتائج

الدورة < شاركوا آراءكم > تقييم الدورة < آرائكم نهمنا

إنتهاء <

> السابق

آرائكم نهمنا

إضافة الصفحة للمفضلة

صحيح يسوء

محايد

لا تصح

لماذا؟ 8.

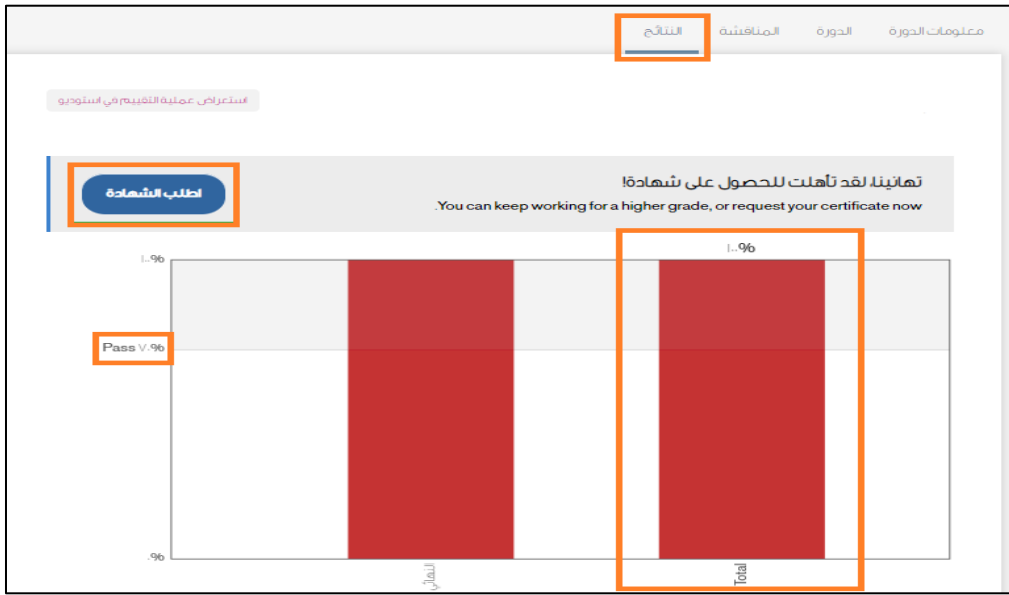
فضلاً، يرجى تقديم أي تعليقات أو اقتراحات تود إضافتها؟ 9.

إرسال

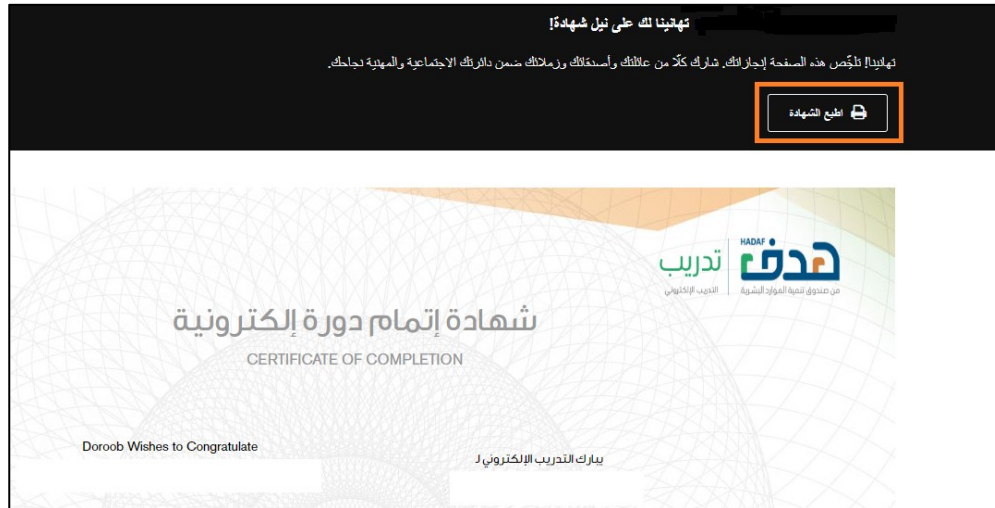
• طباعة الشهادات

○ طباعة شهادات الدورات التدريبية

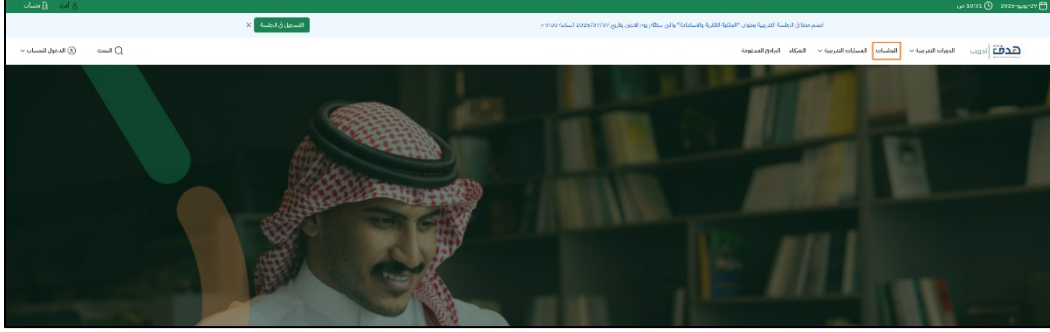
1. طباعة الشهادة بعد إتمام متطلبات الدورة التدريبية وتحقيق نسبة الاجتياز المطلوبة، اضغط على صفحة (النتائج) داخل الدورة التدريبية.
2. تأكد من إتمامك لمتطلبات الدورة التدريبية بالنسبة المطلوبة والتي تكون موضحة بجانب الرسم البياني. في الصورة التالية يتبين أن نسبة النجاح المطلوبة في هذا البرنامج التدريبي هي 70%.
3. كما يتبين أن مجموع (total) المتدرب 100%، لذلك هو مستحق للشهادة لاجتيازه نسبة النجاح المطلوبة.
4. اضغط على (اطلب الشهادة) وبعد ذلك اضغط على (معاينة الشهادة).



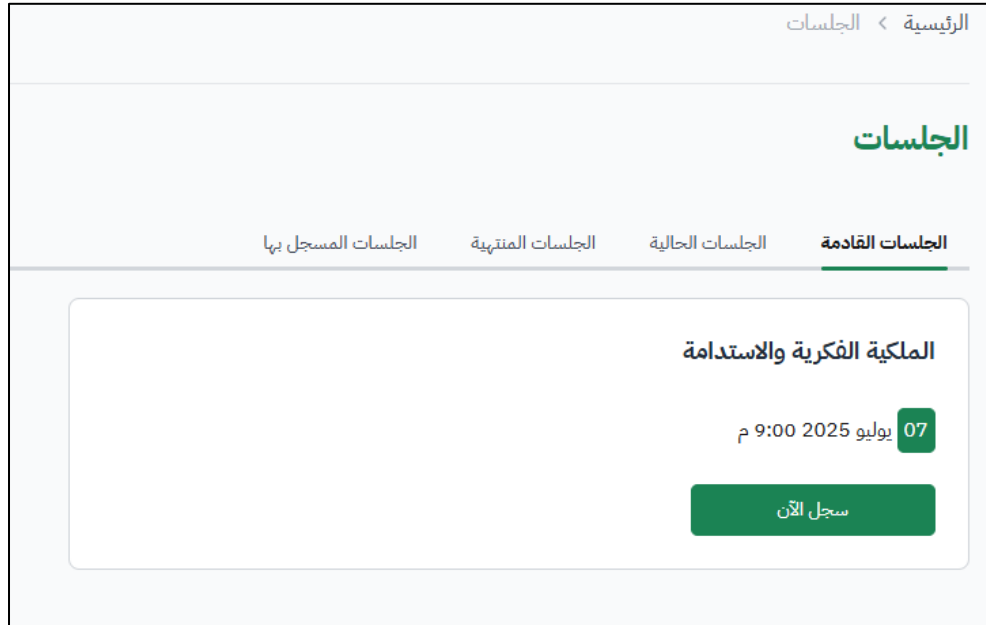
5. اضغط على (اطبع الشهادة) ليتم طباعة شهادتك.



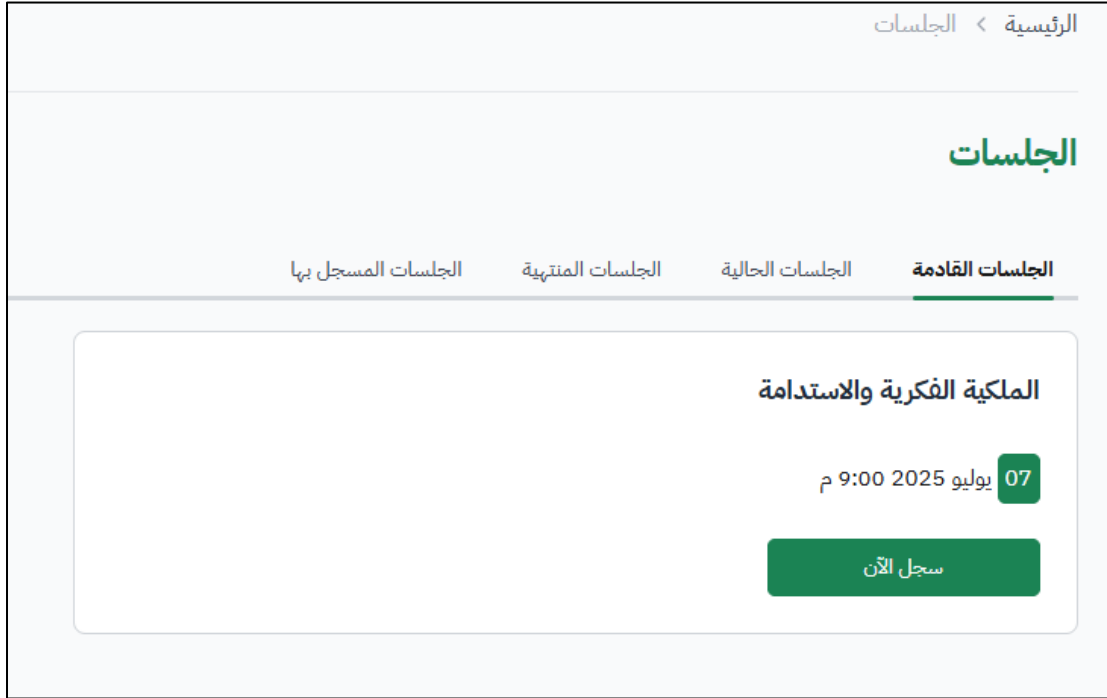
- **الجلسات:** جلسات تفاعلية (بث مباشر) تنفذ بالتعاون مع عدد من الجهات والمختصين في عدد من المجالات.



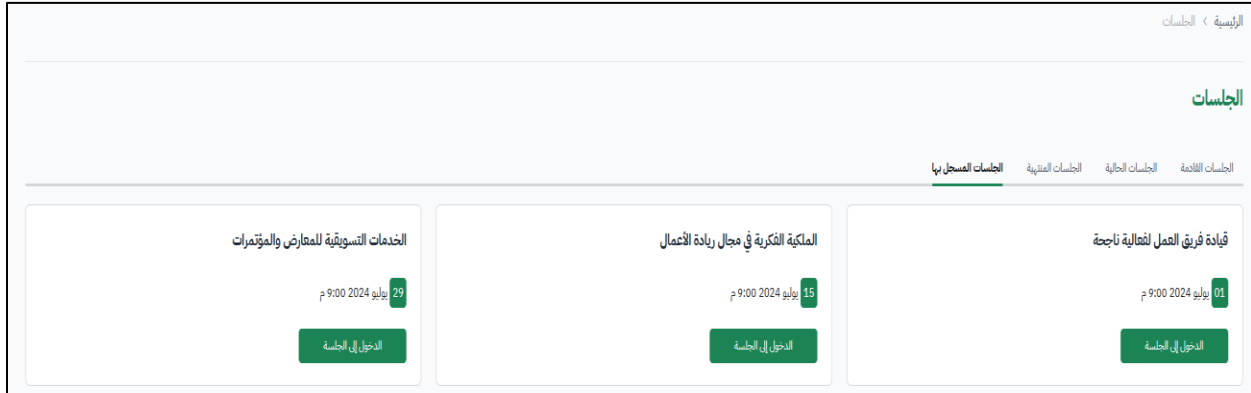
- بعد النقر على (الجلسات) ستظهر لك عدد من التبويبات قم بالنقر على تبويب الجلسات القادمة وستظهر الجلسات التي سيتم بثها.



- في بطاقة الجلسة المراد التسجيل فيها قم بالنقر على " سجل الآن ".



- لحضور البث المباشر قم بالذهاب إلى تبويب الجلسات المسجل بها وعند بداية البث سيسمح لك بالدخول للجلسة وحضور البث المباشر لها.



- في تبويب الجلسات الحالية: ستظهر الجلسة التي يتم بثها مباشرة حالياً مع إمكانية التسجيل والحضور بها خلال وقت الجلسة.

الجلسات المسجلة بها

الجلسات المنتهية

الجلسات الحالية

الجلسات القادمة

التأهيل والتوظيف في القطاع غير الربحي

الجلسة بدأت: 18/09/2023 09:00 م

سجل الآن

- في تبويب الجلسات المنتهية: ستظهر الجلسات التي تم بثها مسبقاً وتسجيلها ومن ثم رفعها على المنصة ويمكن للمستخدم التسجيل وحضور الجلسة المسجلة.

الرئيسية > الجلسات

الجلسات

الجلسات القادمةالجلسات الحاليةالجلسات المنتهيةالجلسات المسجلة بها

المنصة الوطنية الموحدة للتوظيف (جدارات) للمنشآت

06 يناير 2025 م 9:00 م

الدخول إلى الجلسة

اصنع وظيفتك في قطاع الترفيه: دليل لرواد الأعمال

23 ديسمبر 2024 م 9:00 م


الدخول إلى الجلسة

الملكية الفكرية والتقنيات الناشئة


09 ديسمبر 2024 م 9:00 م

الدخول إلى الجلسة

- المسارات التدريبية: ويندرج من ضمنها التالي: مسارات التدريب، مسارات التوطين، مسارات القطاعات.



- مسارات التدريب: مجموعة من المحتوى التدريبي ضمن مسار واحد يهدف لتعزيز وتطوير مهاراتك في مجال أو مهارة محدّد.



الرئيسية < مسارات التدريب

مسارات التدريب

دروب-انطلاق

عدد المسارات: 3

عرض المسارات

المعارض والمؤتمرات

عدد المسارات: 11


عرض المسارات

1000 ميل

عدد المسارات: 3

عرض المسارات

- مسارات التوظيف: مجموعة من المحتوى التدريبي ضمن مسار واحد يهدف لتعزيز وتطوير مهاراتك في مجال أو مهارة محدّد بما يدعم تأهيل الكوادر الوطنية وفقاً لقرارات التوظيف.



الرئيسية < مسارات التوظيف

مسارات التوظيف

مهارات الشحن ووسطاء الشحن

عدد الدورات: 3

عرض الدورات

خدمة العملاء

عدد المسارات: 2


عرض المسارات

مهارات منافذ التزيين والخياطة النسائية

عدد المسارات: 8

عرض المسارات

- مسارات القطاعات: مجموعة من المحتوى التدريبي ضمن مسار واحد يهدف لتعزيز وتطوير مهاراتك في قطاع محدد.



الرئيسية < مسارات القطاعات

مسارات القطاعات

المبيعات والتجزئة

عدد المسارات: 18

عرض المسارات

السياحة

عدد المسارات: 16

عرض المسارات

الترفيه والمؤتمرات

عدد المسارات: 16

عرض المسارات

- طباعة شهادات المسارات
اضغط على (تحميل الشهادة) للحصول على شهادة المسار كاملاً بعد إتمام جميع البرامج التدريبية الموجودة في المسار.

إدارة المشاريع

دورات قيد الإنجاز

لا يوجد دورات

الدورات المتبقية

لا يوجد دورات

الدورات المنجزة

الدورات الأساسية
مقدمة في إدارة المشاريع (PMP)
Webinars - الجلسات التفاعلية | الجيد المقدر: 2

الدورات التخصصية
إدارة تكامل المشروع
Webinars - الجلسات التفاعلية | الجيد المقدر: 3

الدورات التخصصية
إدارة نطاق المشروع
Webinars - الجلسات التفاعلية | الجيد المقدر: 2

الحصول على الشهادة

إنجاز المسار

تاريخ وخطط لإنجاز المسار وذلك بإتمام جميع الدورات التدريبية التي يتضمنها المسار والحصول على شهادة لكل دورة

إنجازك في دورات المسار

8/8

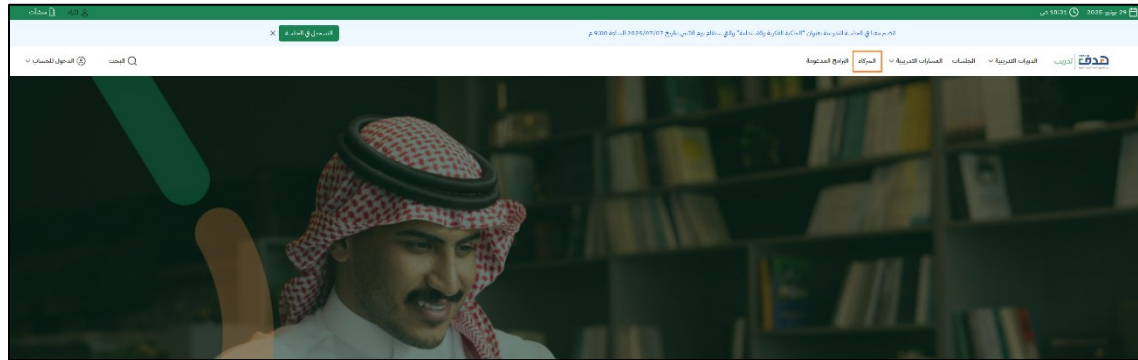
سوف يتم تحديد إنجازك في دورات المسار

شهادة إتمام المسار التدريبي


تحميل الشهادة

يتطلب رفع الشهادات 30 ثانية


- دورات الشركاء: عبارة عن دورات تدريبية مقدمة بالتعاون بين صندوق تنمية الموارد البشرية وجهات أخرى في مجالات معينة تسعى إلى تعزيز معارف ومهارات المتدربين في هذا المجال واكسابهم المزيد من الخبرة.



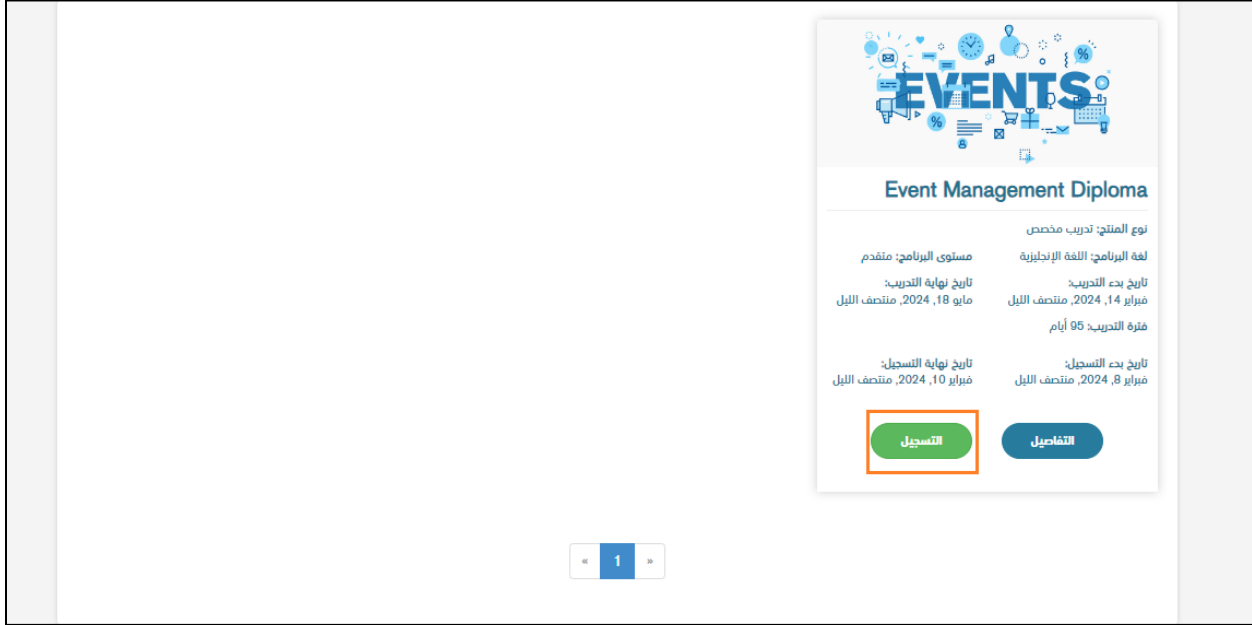
- ستظهر قائمة بالشركاء قم باختيار الشريك المراد استعراض الدورات الخاصة به.



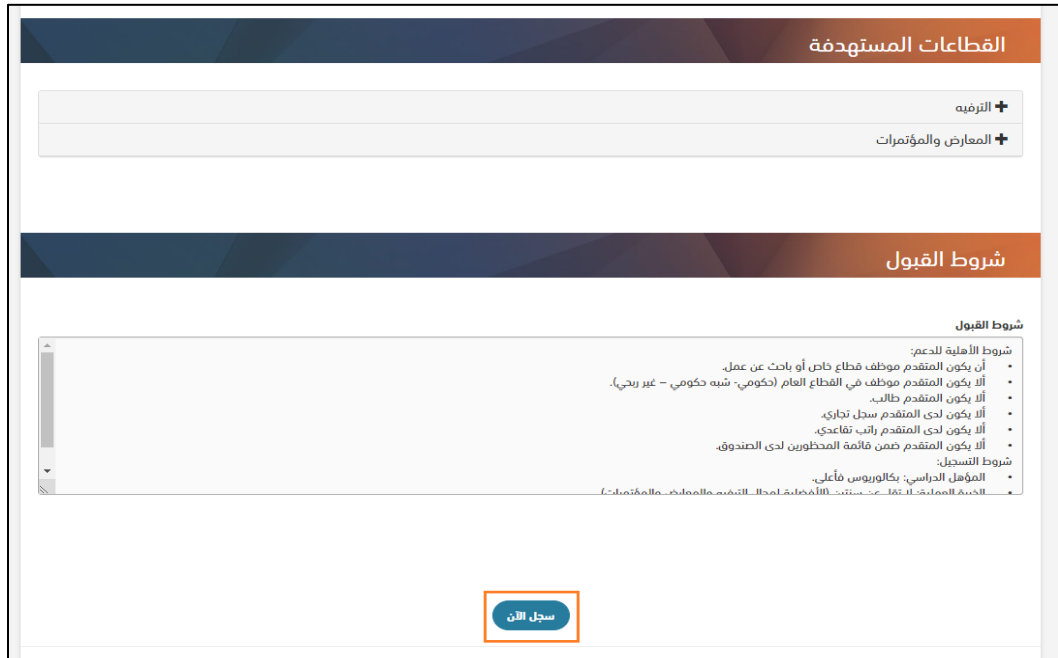
- البرامج المدعومة: يقدم برنامج التدريب الإلكتروني محتوى تدريبي إلكتروني من خلال مزودي خدمات تدريب محليين وعالميين ويدعم البرنامج المستفيد من خلال تحمل تكلفة التدريب (كلياً أو بنسبة محددة) في حال قبوله في التدريب.



- بعد النقر على (البرامج المدعومة) ستظهر لك جميع البرامج المدعومة التي تم إطلاقها وللتسجيل في أحد تلك البرامج قم بالنقر على زر (التسجيل) في بطاقة البرنامج.



- سيتم نقلك إلى صفحة البرنامج قم بقراءة تفاصيل البرنامج وشروط التسجيل فيه والتأكد من مناسبتها لك ومن ثم قم بالنقر على "سجل الآن".



- سيطلب منك النظام استكمال بيانات الطلب قم بإدخالها ومن ثم الموافقة على الشروط والأحكام وآلية الامتثال والنقر على زر "سجل الآن"

الإقرار الإلكتروني للأفراد

التعريفات:

الصندوق: صندوق تنمية الموارد البشرية.

البرنامج: هو برنامج التدريب الإلكتروني شاملاً نظامه الآلي أو فريق إدارته.

المستخدم: هم الفئة المستهدفة من المواطنين والمواطنات الباحثين عن عمل وموظفي القطاع الخاص.

برنامج الدعم: هي البرامج التدريبية المدعومة من برنامج دعم التدريب الإلكتروني المدعوم في النظام الآلي لبرنامج التدريب الإلكتروني، وفقاً للمعايير آلية الدعم: هي آلية دعم برنامج التدريب الإلكتروني والتي توضع نسبة تحمل الصندوق لتكاليف التدريب كليا أو جزئياً.

آلية الامتثال: هي الخواص التي يتم تطبيقها على المستخدم من آلية الدعم في حال عدم التزامه بتحقيق متطلبات التدريب.

النظام الآلي لبرنامج التدريب الإلكتروني: هو النظام المطور من قبل الصندوق لتتلقى طلبات دعم من قبل المستخدمين على البرامج التدريبية المدعومة الجهة التدريبية: هي الجهة التي تقوم بتقديم الخدمات التدريبية للمستخدمين والمعتمدة من برنامج التدريب الإلكتروني.

المحتوى التدريبي: هي السجلات التدريبية والجلسات التدريبية والملفات التي تهدف إلى إكساب المستخدمين المهارات والمعارف.

فترة التدريب: هي الفترة المحددة في الإعلان المرفوع بالموقع بالنسبة للتدريبية.

فترة الترخيص: هي مرحلة التحقق من توافق شروط الأهلية للمستخدم.

الانسحاب: هو عدم إكمال المستخدم لبرنامج وخروجه خلال فترة التدريب الإلكتروني.

قائمة المحظورين: هي قائمة بالمستخدمين الذين صدر بحظهم إشارات وذلك بسبب انسحابهم أو عدم إكمالهم فترة التدريب وفق آلية الامتثال المعلن عنهم عليه أقر بالموافقة على الأحكام والشروط بصفتي المستخدم الراغب في الاستفادة من التدريب الإلكتروني، ومن على النحو التالي:

• الأفراد بحمل المسؤولية الكاملة في استخدام النظام الآلي لبرنامج التدريب الإلكتروني وصندوق تنمية الموارد البشرية، وعن صحة ودقة جميع البيانات وتحديث البيانات المسجلة في النظام الآلي لبرنامج التدريب الإلكتروني والصندوق متى ما طرأ عليها أي تعديل وفي حال عدم القيام بالموافقة على الالتحاق في برنامج التدريب الإلكتروني الذي تقدمه الجهة التدريبية والإقرار باستخدام جميع متطلبات الأهلية اللازمة للنظام.

أ. شروط أهلية الباحثين عن عمل:

• أن يكون سعودي/ سعودية الجنسية.

☒ الموافقة على الشروط والأحكام

آلية الإمتثال

المستخدم من برنامج دعم التدريب الإلكتروني والذي لا يكمل التدريب أو ينسحب بعد بدأ التدريب فسيتم تطبيق آلية الامتثال التالية:

إنذار المتدرب: المرة الأولى.

المرة الثانية: إيقاف المتدرب من الاستفادة من خدمات الدعم في التدريب الإلكتروني لمدة 24 شهر من تاريخ الإنذار الثاني ويمكن للمستخدم الاستفادة من خدمات برنامج التدريب الإلكتروني الأخرى والتي لا تخضع للدعم.

يتم تصفير الإنذار الأول للمتدرب بعد مضي سنة من تاريخه على ألا يكون صدر بحقه إيقاف خلال هذه المدة.

☒ الموافقة على آلية الإمتثال

إلغاء

سجل الآن

- ستظهر لك حالة الطلب "قيد التحقق" للتحقق من انطباق شروط الأهلية والبرنامج كما هو موضح أدناه

رقم الجوال

البريد الإلكتروني

العمر

الجنس

المستوى التعليمي

التخصص

حالة طلب البرنامج

حالة الطلب

قيد التحقق

تم تقديمك في البرنامج التدريبي بنجاح.

سوف يتم إشعارك بنتيجة القبول النهائي من قبل إدارة البرنامج قريباً.

تاريخ التقديم

7 فبراير 2024, 1:28 م

- بعد أن يتم التحقق ستتغير حالة الطلب إلى "متقدم" (متقدم يعني تم تسجيلك لاستيفاء الشروط في البرنامج ولكن لم يتم قبولك) كما هو موضح أدناه

الجنس	العمر
المستوى التعليمي	التخصص

حالة الطلب	تاريخ التقديم
متقدم	فبراير 7, 2024, 1:26 م

- إذا لم يستوفي المستخدم شروط الأهلية لن يتم قبوله في البرنامج وستظهر رسالة توضح أسباب الرفض مع تغير حالة الطلب إلى "غير مؤهل للتسجيل"

الجنس	العمر
المستوى التعليمي	التخصص

حالة الطلب	تاريخ التقديم
غير مؤهل للتسجيل	فبراير 7, 2024, 1:41 م

أسباب عدم الأهلية:

عذرا، لا يمكنك التسجيل في البرنامج لعدم تحقق شرط الفئة العمرية
تفيد سجلاتنا بأن المستفيد/ة ليس موظف قطاع غير حكومي
عذرا، لا يمكنك التسجيل في البرنامج لعدم تحقق شرط الجنس

- إذا تم قبولكم على البرنامج في مرحلة الترشيح سيتم إرسال رسالة بالبريد الإلكتروني تفيد بذلك وتتطلب منك قبول الترشيح بالنقر على زر "قبول الترشيح" لذا نأمل قبول الترشيح خلال المدة المحددة في صفحة البرنامج والرسالة حتى لا يتم إلغاء ترشيحك آلياً، كما يمكنك إلغاء الترشيح بالنقر على زر "إلغاء طلب الترشيح"

حالة طلب البرنامج

تاريخ التقديم

مرشح مؤكد

تاريخ الترشيح

تم قبول طلبك للتسجيل في البرنامج، وتم اختيارك كمرشح من قبل إدارة البرنامج يرجى تأكيد تسجيلك في البرنامج خلال 1 ساعة من تاريخ القبول.

تأكيد الترشيح

إلغاء طلب الترشيح

- بعد قبول الترشيح يمكنك بدء التدريب عند بدء تاريخ التدريب الموضح في صفحة البرنامج بالنقر على زر "الذهاب إلى البرنامج" وسيتم نقلك إلى منصة مزود خدمة التدريب

المستوى التعليمي

التخصص

حالة الطلب

متدرب غير مفعل

تاريخ التقديم

تاريخ قبول الترشيح

انسحاب

الذهاب إلى البرنامج

- برنامج التدريب الإلكتروني: حيث ستظهر لك صفحة تحتوي على نبذة تعريفية عن برنامج التدريب الإلكتروني.



- خدمة التحقق من الشهادات: خدمة للتحقق من الشهادات الصادرة من منصة برنامج التدريب الإلكتروني واستعراض بياناتها عن طريق إدخال رمز الشهادة.



الرئيسية < التحقق من الشهادة

التحقق من الشهادة

نوع الشهادة

رمز الشهادة

الرمز

إختر نوع الشهادة

ابحث

- قم بإدخال رمز الشهادة الموجود في أسفل الشهادة ثم قم بالنقر على زر "ابحث".



- سيتم عرض معلومات الشهادة.

معلومات الشهادة

FULL NAME

الاسم الكامل

Khalid

خالد

NATIONAL ID

رقم الهوية

COURSE NAME

اسم الدورة

Cybersecurity

الأمن السيبراني

TRAINING HOURS

عدد الساعات التدريبية

2

2

COURSE PASS DATE

تاريخ إنهاء الدورة

08/07/2021

08/07/2021

CERTIFICATE ISSUE DATE

تاريخ اصدار الشهادة

2021-07-08

2021-07-08

CERTIFICATE ID - رمز الشهادة

- الأسئلة الشائعة: صفحة تحتوي على جميع الأسئلة الشائعة والإجابات الخاصة بها لجميع الخدمات.

تواصل معنا





روابط سريعة

عن التدريب الإلكتروني

إنشاء حساب

الحقق من الشهادات

أصل بنا

أسئلة شائعة

دليل المستخدم

نظرة عامة

برنامج التدريب الإلكتروني هو برنامج مخصص من صندوق تنمية الموارد البشرية ويهدف لتطوير المهارات والمعارف لدى الكوادر الوطنية وتمكينهم بما يتوافق مع متطلبات سوق العمل السعودي.

سياسة الخصوصية الشروط والأحكام

جميع الحقوق محفوظة © برنامج التدريب الإلكتروني 2025

2030

VISION

2030

2030

الرئيسية < الأسئلة الشائعة

روابط سريعة:

معلومات عامة منتجات الدعم التسجيل والدخول الدورات التدريبية الجلسات التفاعلية الشهادات المتطلبات/ المشاكل التقنية قنوات التواصل دورات الشركاء المنشآت الدليل الإرشادي العميل

معلومات عامة

ما هي منصة برنامج التدريب الإلكتروني "دروب"؟

هي منصة وطنية للتدريب الإلكتروني وهي إحدى مبادرات صندوق تنمية الموارد البشرية التي تسعى إلى تمكين القوى العاملة من خلال تطوير قدراتهم ورفع مهاراتهم وفق احتياجات سوق العمل.

من حق له التسجيل واستخدام منصة برنامج التدريب الإلكتروني "دروب"؟

يحق لأي مواطن/ة، مقيم/ة، مسجل/ة، التسجيل في منصة برنامج التدريب الإلكتروني "دروب"، والالتحاق بالبرامج التدريبية.

ما هي مجالات البرامج التدريبية المتاحة على منصة برنامج التدريب الإلكتروني "دروب"؟

تقدم منصة برنامج التدريب الإلكتروني "دروب" مجموعة من البرامج التدريبية والمزينة بأحدث تقنيات سوق العمل، كما تعمل على زيادة عدد مجالات البرامج التدريبية بشكل مستمر. ويمكنك الاطلاع على أحدث مجالات البرامج التدريبية بزيارة الرابط التالي: www.dorob.sa

ما هي تكلفة البرامج التدريبية والخدمات التي تقدمها منصة برنامج التدريب الإلكتروني "دروب"؟

يمكنك التسجيل في منصة برنامج التدريب الإلكتروني "دروب" بدون دفع أي رسوم، وجميع البرامج التدريبية مدفوعة التكاليف من قبل صندوق تنمية الموارد البشرية.

ما الهدف من البرامج التدريبية المقدمة على برنامج منصة التدريب الإلكتروني "دروب"؟

البرامج التدريبية المقدمة عبر منصة برنامج التدريب الإلكتروني "دروب" يتم بنائها وفق احتياجات سوق العمل ومشاركة الجهات والهيئات والشركات في القطاع الخاص ويهدف هذه البرامج لإكساب المتدربين السعوديين مهارات جديدة وتطوير وتحسين مهاراتهم الحالية بحيث يتعكس ذلك عليهم خلال قيامهم بوظائفهم الحالية أو التقديم لوظيفة جديدة.

منتجات الدعم

ما المقصود بالدعم في برنامج التدريب الإلكتروني "دروب"؟

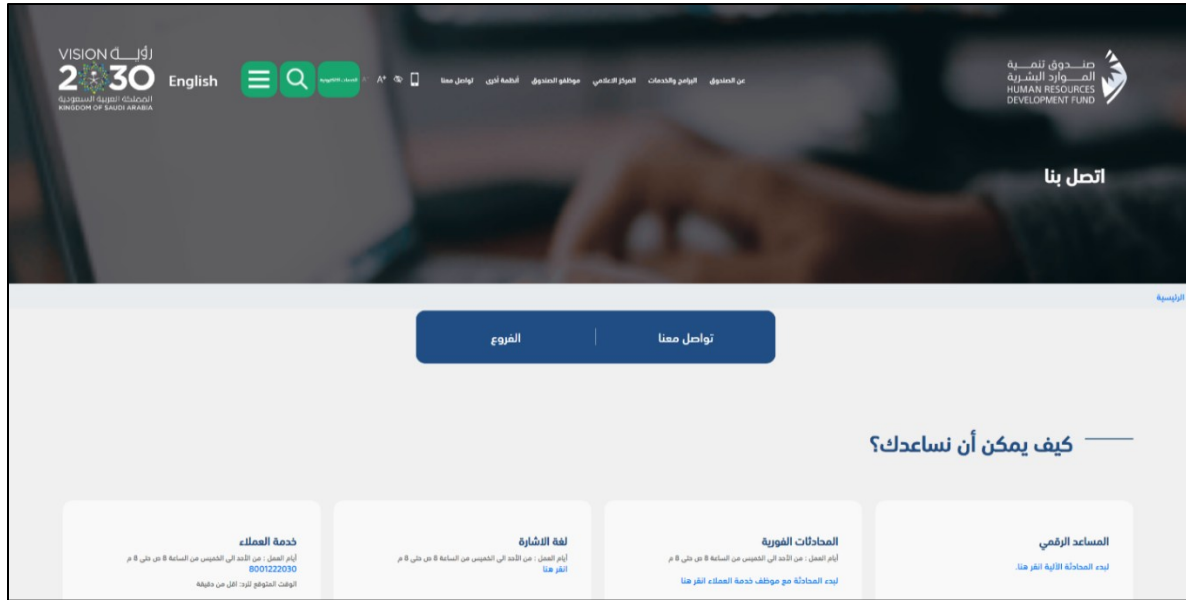
يتقدم برنامج التدريب الإلكتروني "دروب" بمجموعة من الخدمات التدريبية الإلكترونية من خلال مزودي خدمات تدريب محليين وعالميين ويدعم البرنامج المستفيد من خلال تحمل تكلفة التدريب (كلياً أو بنسبة محددة) في حال قبوله في التدريب.

ما الفئة المستهدفة من الدعم في برنامج التدريب الإلكتروني "دروب"؟

يستهدف الدعم الفئات التالية:

- الباحثين عن عمل.
- موظفي القطاع الخاص.
- فئات أخرى ك: ذوي الإعاقة (باحث عن عمل/ موظف قطاع خاص) + المناطق النائية (باحث عن عمل/ موظف قطاع خاص).

- اتصل بنا: حيث يمكنك التواصل مع الدعم الفني لتقديم شكوى أو اقتراح.



- التواصل مع خدمة العملاء

○ في حال واجهتك أي مشاكل أو كان لديك أي استفسارات، يرجى التواصل معنا

1. اضغط على (اتصل بنا) أعلى يسار الصفحة أو انقر على الرابط التالي: <https://www.hrdf.org.sa/ContactUs>
2. يمكنك التواصل مع ممثلي خدمة العملاء عبر قنوات التواصل الموضحة على الرابط خلال أوقات الدوام الرسمي.